



**Elsőéves hallgatók körében végzett kutatás
a Pécsi Tudományegyetemen, 2016**

2016. november

**Elsőéves hallgatók körében végzett kutatás
a Pécsi Tudományegyetemen, 2016**

Összeállították:

Dr. Kuráth Gabriella marketingvezető

Héráné Tóth Andrea, kutatásszervező

Sipos Norbert, elemző-közgazdász

Készült a Pécsi Tudományegyetem Rektori Hivatal Marketing Osztály gondozásában.

Pécs, 2016. november 10.

Tartalomjegyzék

BEVEZETÉS	4
1. A KUTATÁS MÓDSZERTANA	5
2. A KUTATÁS EREDMÉNYEI	7
2.1. Alapadatok	7
2.2. A felvételi jelentkezés	10
2.3. A Pécsi Tudományegyetem választása	24
3. MELLÉKLET	33

BEVEZETÉS

A demográfiai csökkenés, a felsőfokú tanulmányokkal kapcsolatos finanszírozásban bekövetkezett változások hatásai a Pécsi Tudományegyetem hallgatói létszámában is megfigyelhetők, ezért fontosnak tartjuk, hogy intézményünk közvetlen visszajelzést kapjon a hallgatóktól a felvételi folyamat mögött álló tényezőkről, valamint az intézményi tájékoztatásról. Ennek érdekében a 2013-as évtől kezdődően minden tanév elején kérdőíves felmérést végzünk az elsőéves hallgatóink körében. A válaszok megismerése segíti Egyetemünket abban, hogy hatékonyabb tájékoztatást tudjunk nyújtani, illetve megfelelő csatornákon keresztül tudjuk elérni a felvételi döntés előtt állókat. A kutatás során kapott információk segíteni tudják a hatékonyabb beiskolázási munkát, a leendő hallgatók felkészülését, és egyetemünk alkalmazkodását a diákok elvárásaihoz, elképzeléseihez.

Az elsőéves hallgatóktól kapott válaszok segítségével megismerhetjük azt, hogy

- milyen felvételi információforrást használtak a döntésük során,
- milyen pályaválasztást segítő szolgáltatásokat vettek igénybe,
- milyen tényezők befolyásolják döntésükben,
- kik a döntést befolyásoló személyek,
- milyen célból szeretnének felsőfokú végzettséget szerezni,
- milyen szempontok alapján választották a PTE-t, és vannak-e specialitások,
- terveznek-e külföldi tanulmányokat.

1. A KUTATÁS MÓDSZERTANA

A kutatás során alkalmazott kérdőív alapjául a korábbi években a felvételiző hallgatók körében végzett felmérések során használt megkeresések szolgáltak. A kérdések nagy része zárt, Likert-skála típusú, csupán néhány esetben alkalmaztunk nyitott kérdéseket, melyeket a feldolgozás során alaposan tisztítottunk.

Az online kérdőívet a Pécsi Tudományegyetem RH Marketing Osztály az EvaSys szoftveren keresztül küldte ki az elsőéves hallgatónak 2016. október elején. A kitöltés ösztönzésére nyereményjátékot hirdettünk, mellyel 3 válaszadó nyerhetett PTE 1367 feliratú kapucnis pulóvert. A kitöltés megkönnyítése érdekében nem anonim lekérdezést folytattunk, ennek köszönhetően a megadott e-mail címek alapján hozzárendeltük a NEPTUN tanulmányi rendszerből kinyerhető főbb adatokat (kar, szak, képzési szint, finanszírozás formája, nem, életkor, lakóhely). Ezzel a módszerrel nagymértékben csökkenteni tudtuk a kitöltésre fordítandó időt, ami hozzájárult a válaszadási arány növekedéséhez. A kérdőívet a BA/BSc, az egységes osztatlan és a felsőoktatási szakképzésben tanulókat kezdőknek küldtük ki, az Oktatási Igazgatósággal történt egyeztetés alapján. Így a kutatás célcsoportjaként az első, magyar nyelvű képzésbe beiratkozott hallgatókat jelöltük meg. Az idegen nyelvi képzések hallgatóinak körében a Külügyi Igazgatóság végez kutatást. Az MA/MSc képzés hallgatói számára külön kérdőívet készítettünk elő, az Oktatási Igazgatósággal történő egyeztetés még folyamatban van, a kérdőívet az ő igényeik és javaslataik alapján véglegesítjük.

Az Oktatási Igazgatóság által szolgáltatott adatok alapján szeptemberben a fentiekben meghatározott feltételek mellett 3 658 fő elsőéves hallgató iratkozott be, közülük 1 165 fő válaszolt, ami 31,85%-os válaszadási arányt jelent. Mivel a levelező képzésben tanulókat kezdők közül 197-en válaszoltak, így a korábbi évek adatfeldolgozásától eltérően most figyelembe vettük az ő válaszaikat is az elemzés során. Emellett, mivel egy relatíve kisebb számosságú csoportról van szó, más jellemzőkkel, más értékekkel, külön tüntetjük fel az ő válaszaikat, és a részletes bontást alapvetően csak a nappali tagozatos hallgatókra végezzük el.

Az egyéb hallgatói kutatásainkhoz képest magasabb válaszadási hajlandóságot a nyereményjátékon túl feltehetően annak is köszönhetjük, hogy az elsőévesek most kerültek be a felsőoktatásba, és az új élmények, impulzusok erőteljesebb hatással vannak, feltehetően szívesebben válaszoltak az intézményi megkeresésre.

Az elemzés során eltekintettünk a súlyozástól, mivel minden karról 25%-nál magasabb a válaszadási hajlandóság, és a specialitások miatt a kari eredmények minél pontosabb bemutatására törekedtünk.

Ebben a dokumentumban helyeztük el a felmérés főbb eredményeit tartalmazó ábrákat és táblázatokat, de a jelentéshez szorosan kapcsolódik a mélyebb elemzésekre szolgáló Excel tábla, továbbá a kifejtendő kérdésekre adott szöveges válaszok gyűjteménye is.

A keresztábrás elemzések során (fekvő oldalakon szereplő táblázatok) halvány narancssárga háttérrel jelöltük azon cellákat, amelyek változónál szignifikáns eltérés mutatható ki az

átlagértékek között. Ezen kívül a leíró jellegű statisztikai eszközök mellett keresztábrával és egyutas varianciaanalízissel vizsgáltuk a jelentős különbségek meglétét.

A PTE tíz karának megnevezése során az alábbi rövidítéseket alkalmazzuk:

- Állam- és Jogtudományi Kar – ÁJK
- Általános Orvostudományi Kar – ÁOK
- Bölcsészettudományi Kar – BTK
- Egészségtudományi Kar – ETK
- Gyógyszerésztudományi Kar – GYTK
- Kultúratudományi, Pedagógusképző és Vidékfejlesztési Kar – KPVK
- Közgazdaságtudományi Kar – KTK
- Műszaki és Informatikai Kar – MIK
- Művészeti Kar – MK
- Természettudományi Kar – TTK

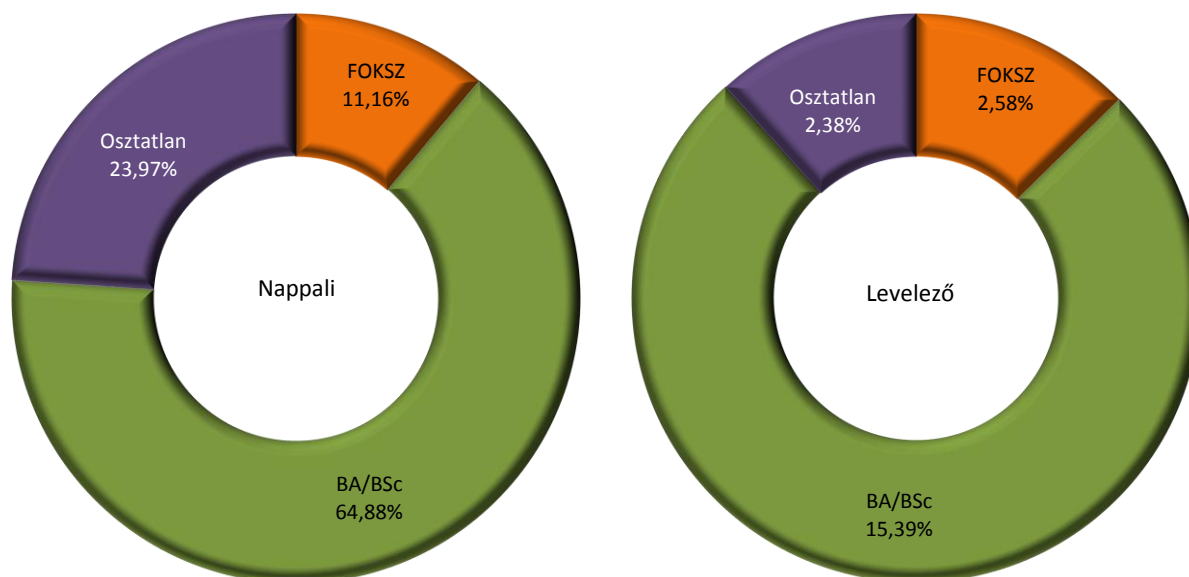
2. A KUTATÁS EREDMÉNYEI

2.1. Alapadatok

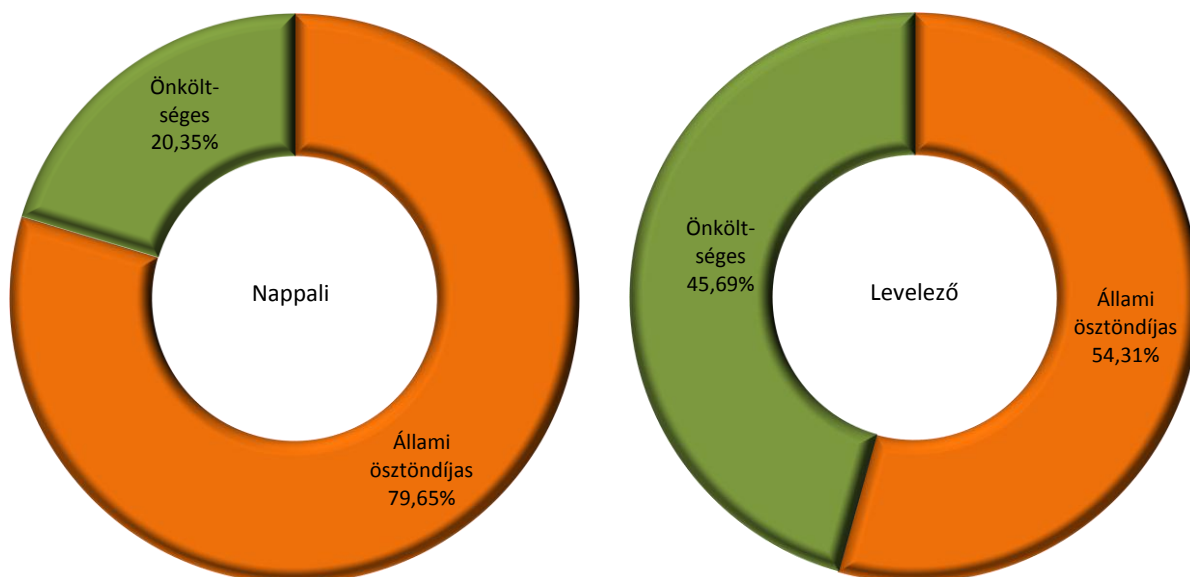
1. táblázat: A minta reprezentativitása

Kar	Elsősök (fő)	Kérdőívet kitöltők (fő)	Arány
ÁJK	307	84	27,36%
ÁOK	251	85	33,86%
BTK	654	215	32,87%
ETK	651	248	38,10%
GYTK	39	9	23,08%
KPVK	323	102	31,58%
KTK	472	139	29,45%
MIK	399	137	34,34%
MK	98	30	30,61%
TTK	464	116	25,00%
FOKSZ	387	133	34,37%
BA/BSc	2 459	777	31,60%
Osztatlan	812	255	31,40%
Állami ösztöndíjas	2 614	878	33,59%
Önköltséges	1 044	287	27,49%
Nappali	2 854	968	33,92%
Levelező	804	197	24,50%
Férfi	1 433	325	22,68%
Nő	2 225	840	37,75%
Összesen	3 658	1 165	31,85%

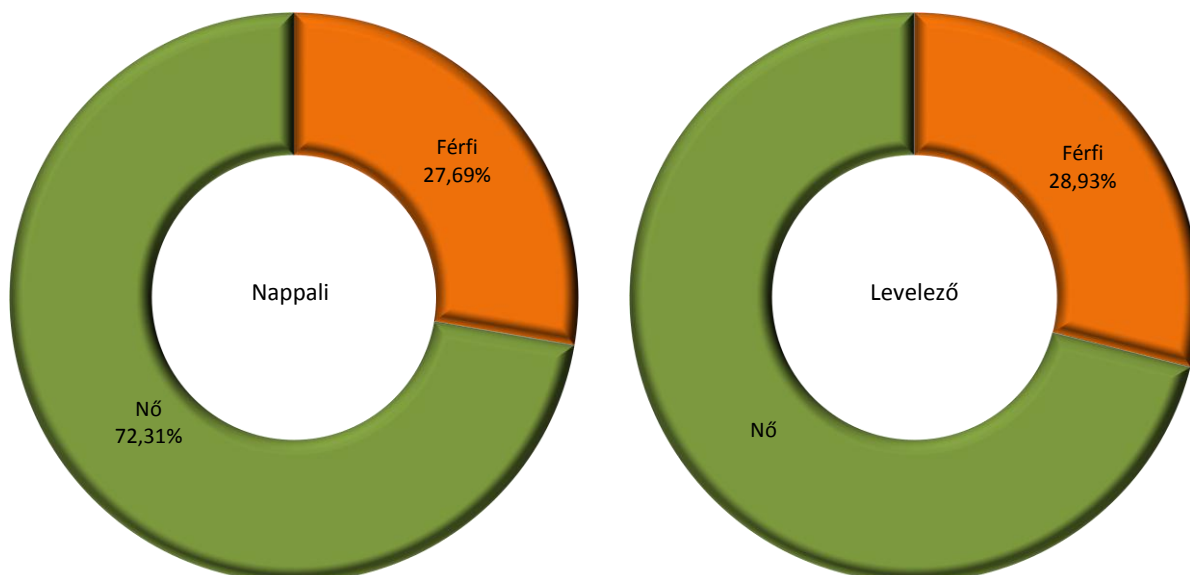
1. ábra: A válaszolók képzési szint szerinti megoszlása ($n_{\text{Nappali}}=968$, $n_{\text{Levelező}}=197$)



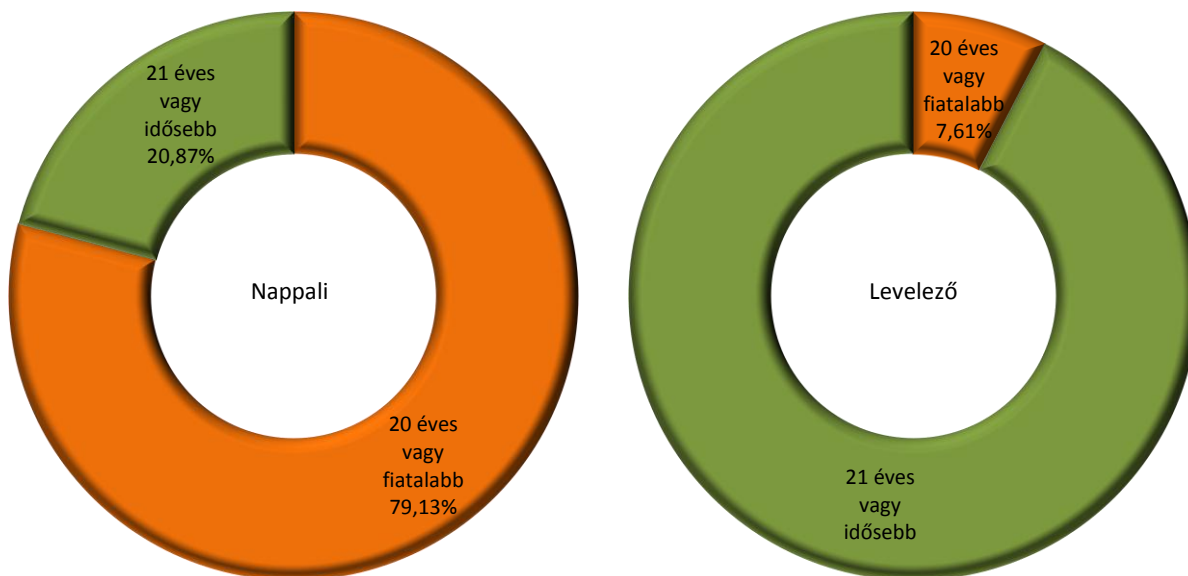
2. ábra: A válaszolók finanszírozási forma szerinti megoszlása ($n_{\text{Nappali}}=968$, $n_{\text{Levelező}}=197$)



3. ábra: A válaszolók nem szerinti megoszlása ($n_{\text{Nappali}}=968$, $n_{\text{Levelező}}=197$)

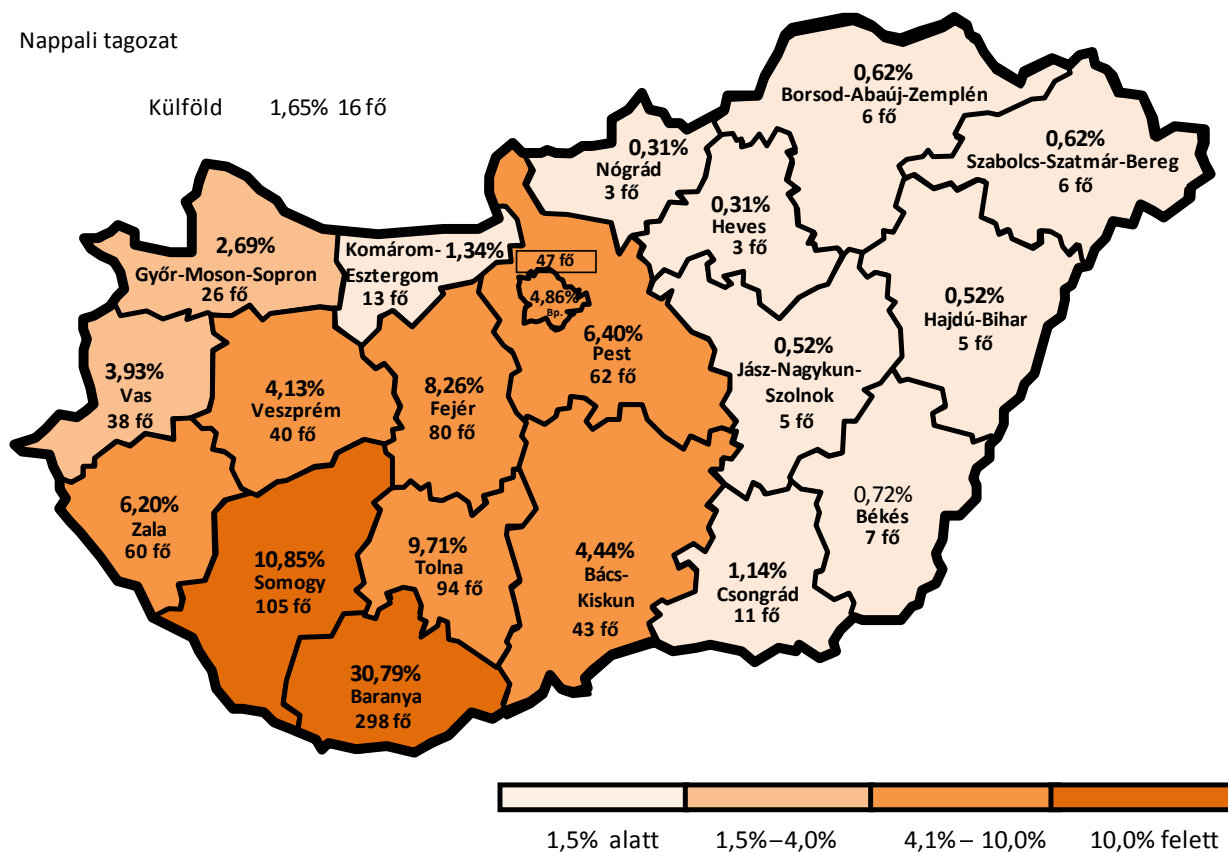


4. ábra: A válaszolók életkor szerinti megoszlása (n_{Nappali}=968, n_{Levelező}=197)

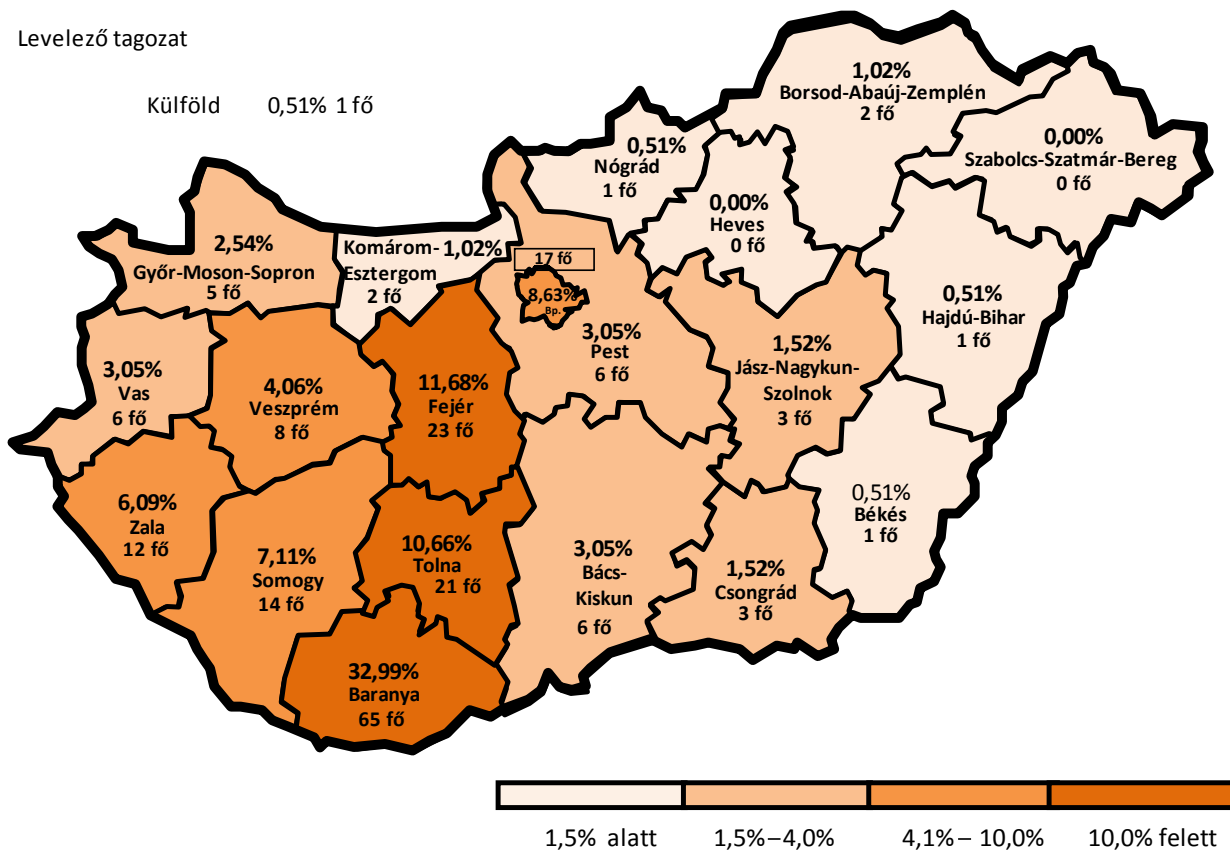


5. ábra: A válaszolók lakóhely szerinti megoszlása (n_{Nappali}=968, n_{Levelező}=197)

Nappali tagozat



Levelező tagozat



2.2. A felvételi jelentkezés

2. táblázat: A felvételi jelentkezés sorrendje

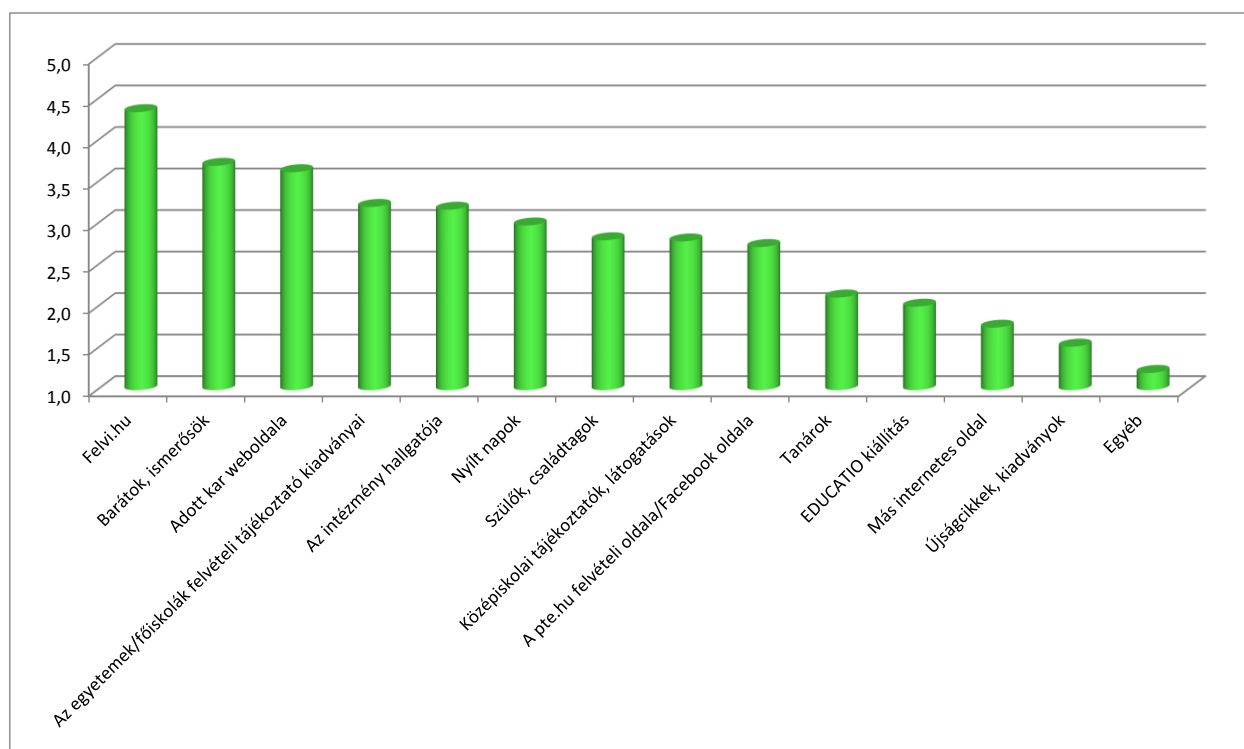
Jelentkezés sorrend (Nap. tag.)	Kérdőívet kitöltők (fő)	Arány
1	743	82,56%
2	105	11,67%
3	38	4,22%
4	8	0,89%
5	2	0,25%
6	1	0,11%
pótfelvételi	3	0,33%
Összesen	900	100%

Jelentkezés sorrend (Lev. tag.)	Kérdőívet kitöltők (fő)	Arány
1	163	91,57%
2	10	5,62%
3	4	2,25%
pótfelvételi	1	0,56%
Összesen	178	100%

3. táblázat: A felvételi során használt információforrások (1-től 5-ig skálán mért) gyakoriságának értékelése (nappali tagozatos átlag szerint csökkenő sorrendben)

Információforrás	Nappali tagozat					Levelező tagozat				
	n	Átlag	Medián	Módusz	Szórás	n	Átlag	Medián	Módusz	Szórás
Felvi.hu	964	4,35	5	5	0,93	197	4,47	5	5	0,88
Barátok, ismerősök	962	3,7	4	4	1,20	192	3,19	3	4	1,46
Adott kar weboldala	961	3,62	4	4	1,15	197	3,75	4	5	1,30
Az egyetemek/főiskolák felvételi tájékoztató kiadványai	962	3,21	3	4	1,34	194	2,45	2	1	1,47
Az intézmény hallgatója	963	3,17	3	5	1,45	193	2,77	3	1	1,53
Nyílt napok	961	2,98	3	1	1,55	193	1,62	1	1	1,15
Szülők, családtagok	960	2,81	3	1	1,39	193	2,02	1	1	1,26
Középiskolai tájékoztatók, látogatások	961	2,79	3	1	1,42	193	1,48	1	1	0,98
A pte.hu felvételi oldala/Facebook oldala	967	2,72	3	1	1,33	195	2,28	2	1	1,37
Tanárok	964	2,12	2	1	1,25	192	1,58	1	1	1,02
EDUCATIO kiállítás	961	2,01	1	1	1,42	192	1,44	1	1	1,02
Más internetes oldal	926	1,75	1	1	1,16	192	1,7	1	1	1,06
Újságcikkek, kiadványok	931	1,52	1	1	1,04	191	1,55	1	1	1,03
Egyéb	895	1,21	1	1	0,64	185	1,27	1	1	0,69

6. ábra: A felvételi során használt információforrások (1-től 5-ig skálán mért) gyakoriságának értékelése a nappali tagozatosok között (átlag szerint csökkenő sorrendben)



4. táblázat: A felvételi során használt három leghasznosabb információforrás (említések száma szerint csökkenő sorrendben)

Információforrás (Nap. tag.)	1. hely	2. hely	3. hely	1-2 össz.	Összesen
Felvi.hu	592	120	60	712	772
Adott kar weboldala	107	278	146	385	531
Nyílt napok	92	163	188	255	443
A pte.hu felvételi oldala/Facebook oldala	39	109	86	148	234
Az intézmény hallgatója	31	74	122	105	227
EDUCATIO kiállítás	35	57	59	92	151
Barátok, ismerősök	23	41	75	64	139
Középiskolai tájékoztatók, látogatások	15	44	65	59	124
Az egyetemek/főiskolák felvételi tájékoztató kiadványai	6	21	68	27	95
Tanárok	6	20	38	26	64
Szülők, családtagok	10	26	27	36	63
Más internetes oldal	3	7	9	10	19
Újságcikkek, kiadványok	4	1	10	5	15
Egyéb	0	1	7	1	8

Információforrás (Lev. tag.)	1. hely	2. hely	3. hely	1-2 össz.	Összesen
Felvi.hu	137	35	10	172	182
Adott kar weboldala	39	75	36	114	150
A pte.hu felvételi oldala/Facebook oldala	4	31	26	35	61
Barátok, ismerősök	5	11	26	16	42
Nyílt napok	3	15	18	18	36
Az intézmény hallgatója	2	5	26	7	33
Az egyetemek/főiskolák felvételi tájékoztató kiadványai	3	5	22	8	30
EDUCATIO kiállítás	1	6	5	7	12
Más internetes oldal	1	0	8	1	9
Középiskolai tájékoztatók, látogatások	0	4	4	4	8
Szülők, családtagok	0	4	2	4	6
Újságcikkek, kiadványok	0	1	5	1	6
Tanárok	1	1	1	2	3
Egyéb	0	1	2	1	3

5. táblázat: A felvételi során használt információforrások gyakoriságának több szempont szerinti értékelése (átlag szerint csökkenő sorrendben)

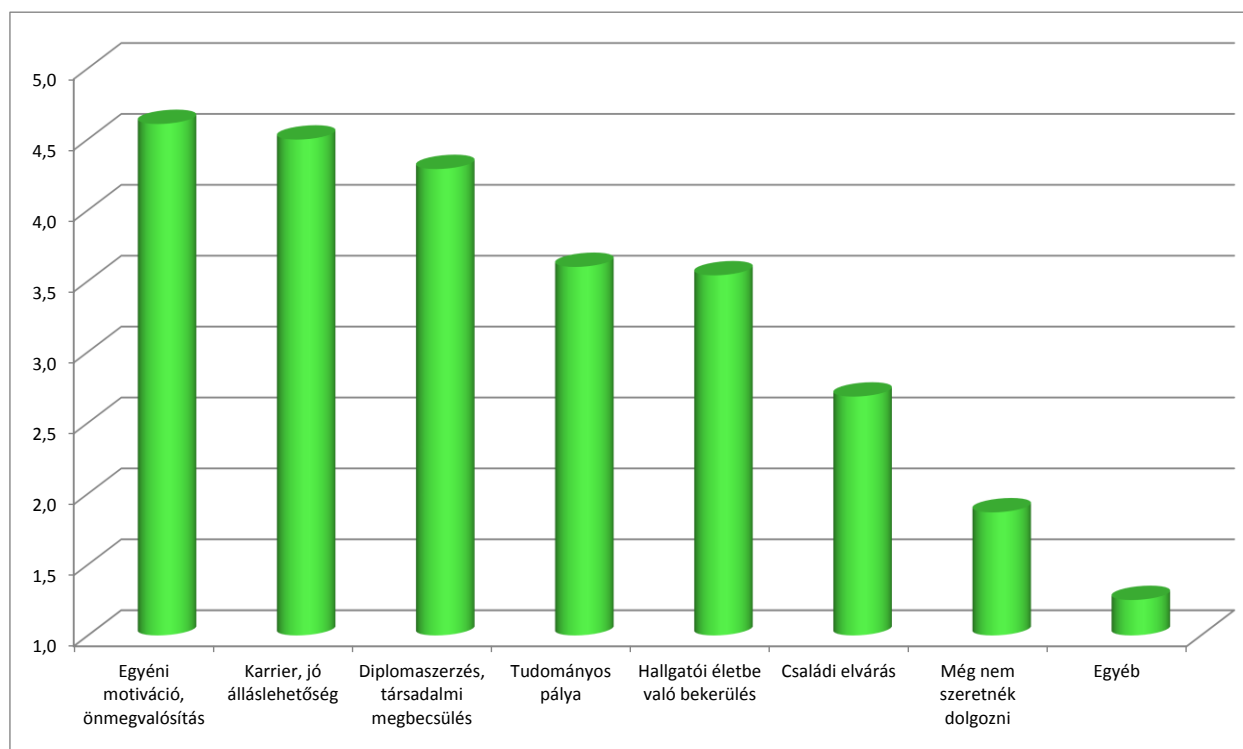
Infomációforrás (Nappali tagozat)	Neme		Képzési forma			Finanszírozás		Kar									
	Férfi	Nő	FSZ/ FOKSZ	BA/BSc	Osztat- lan	Állami	Önktg-es	ÁJK	ÁOK	BTK	ETK	GYTK	KPKV	KTK	MIK	MK	TTK
Felvi.hu	4,10	4,44	4,46	4,35	4,29	4,34	4,38	4,45	4,34	4,48	4,40	4,67	4,48	4,36	4,23	3,80	4,15
Barátok, ismerősök	3,73	3,69	3,64	3,65	3,87	3,73	3,61	3,74	3,76	3,67	3,74	3,56	3,58	3,72	3,47	4,17	3,79
Adott kar weboldala	3,39	3,71	3,72	3,60	3,64	3,61	3,67	3,84	3,46	3,47	3,67	3,44	3,62	3,88	3,52	3,97	3,58
Az egyetemek/főiskolák felvételi tájékoztató kiadványai	2,99	3,29	3,44	3,19	3,14	3,21	3,19	3,52	2,88	3,37	3,35	3,89	3,48	3,28	2,94	2,67	2,95
Az intézmény hallgatója	3,20	3,16	3,06	3,12	3,37	3,21	3,05	3,35	3,22	3,08	3,22	3,44	3,02	3,13	3,00	3,53	3,32
Nyílt napok	2,86	3,03	3,00	2,93	3,11	3,02	2,83	3,05	2,81	2,82	2,95	4,11	3,31	3,15	3,23	2,37	2,91
Szülők, családtagok	2,58	2,89	2,80	2,73	3,02	2,79	2,87	3,00	2,98	2,76	2,76	4,22	3,35	2,94	2,44	2,50	2,69
Középiskolai tájékoztatók, látogatások	2,72	2,82	3,11	2,66	3,01	2,85	2,57	2,69	2,81	2,76	2,61	3,89	3,25	2,89	2,76	2,73	2,83
A pte.hu felvételi oldala/Facebook oldala	2,69	2,74	3,07	2,69	2,66	2,72	2,76	2,77	2,39	2,59	2,70	3,22	3,02	2,99	2,78	2,43	2,77
Tanárok	2,04	2,14	2,17	1,93	2,60	2,15	1,97	2,12	2,48	2,18	1,81	3,44	2,23	2,09	1,88	2,87	2,19
EDUCATIO kiállítás	1,86	2,06	1,78	2,01	2,09	2,03	1,90	2,05	2,13	2,01	2,28	2,00	2,12	1,77	1,83	1,20	2,00
Más internetes oldal	1,73	1,76	1,56	1,74	1,89	1,72	1,89	1,93	2,03	1,84	1,71	2,00	1,77	1,77	1,58	1,17	1,71
Újságcikkek, kiadványok	1,39	1,58	1,69	1,48	1,56	1,48	1,68	1,73	1,43	1,58	1,44	2,00	1,75	1,79	1,39	1,14	1,35
Egyéb	1,18	1,22	1,23	1,18	1,26	1,19	1,29	1,14	1,31	1,19	1,17	2,00	1,22	1,28	1,20	1,07	1,13

Infomációforrás (Nappali tagozat)	Hányadik helyen jelölte a PTE-t?			Lakhelye (régión)								Életkor		Átlag
	Első	Második	3. ill. hátrébb	Közép- Magyarország	Közép- Dunántúl	Nyugat- Dunántúl	Dél- Dunántúl	Észak- Magyarország	Észak- Alföld	Dél- Alföld	Külföld	20 éves v. fiatalabb	21 éves és idősebb	
Felvi.hu	4,35	4,43	4,35	4,28	4,30	4,40	4,36	4,50	4,73	4,28	4,31	4,35	4,36	4,35
Barátok, ismerősök	3,73	3,70	3,35	3,59	3,77	3,81	3,75	2,83	2,94	3,58	3,50	3,76	3,48	3,70
Adott kar weboldala	3,69	3,51	3,10	3,55	3,56	3,67	3,65	3,67	3,44	3,52	4,13	3,65	3,53	3,62
Az egyetemek/főiskolák felvételi tájékoztató kiadványai	3,24	3,22	2,75	3,10	2,95	3,49	3,28	3,50	2,94	2,90	2,94	3,33	2,73	3,21
Az intézmény hallgatója	3,21	3,19	2,43	2,78	3,06	3,50	3,30	2,50	2,06	2,75	3,63	3,23	2,96	3,17
Nyílt napok	3,08	2,45	2,44	2,06	2,62	3,31	3,30	2,75	2,06	2,64	2,56	3,16	2,32	2,98
Szülők, családtagok	2,84	2,52	2,88	2,61	2,89	2,85	2,93	2,83	2,19	2,31	1,75	2,88	2,53	2,81
Középiskolai tájékoztatók, látogatások	2,84	2,59	2,44	2,04	2,38	3,11	3,04	1,92	2,31	2,97	1,75	2,96	2,16	2,79
A pte.hu felvételi oldala/Facebook oldala	2,78	2,44	2,38	2,52	2,72	2,62	2,82	2,92	3,00	2,52	2,31	2,79	2,49	2,72
Tanárok	2,14	2,06	1,85	1,86	2,04	2,32	2,18	2,17	1,69	2,07	1,63	2,16	1,94	2,12
EDUCATIO kiállítás	1,93	2,34	2,23	2,94	2,53	1,98	1,68	3,25	1,94	1,90	1,25	2,08	1,71	2,01
Más internetes oldal	1,73	1,97	1,92	1,96	1,64	1,73	1,75	2,55	1,73	1,51	1,73	1,76	1,73	1,75
Újságcikkek, kiadványok	1,53	1,50	1,33	1,51	1,44	1,62	1,54	1,64	1,06	1,51	1,44	1,53	1,49	1,52
Egyéb	1,21	1,17	1,17	1,26	1,16	1,24	1,20	1,18	1,14	1,26	1,19	1,19	1,27	1,21

6. táblázat: Az elsőéves hallgatók felsőoktatási továbbtanulási céljainak értékelése (nappali tagozatos átlag szerint csökkenő sorrendben)

Továbbtanulási célok	Nappali tagozat					Levelező tagozat				
	n	Átlag	Medián	Módusz	Szórás	n	Átlag	Medián	Módusz	Szórás
Egyéni motiváció, önmegvalósítás	964	4,61	5	5	0,69	197	4,69	5	5	0,67
Karrier, jó álláslehetőség	964	4,50	5	5	0,80	194	4,28	5	5	1,07
Diplomaszerzés, társadalmi megbecsülés	965	4,29	5	5	0,98	194	4,26	5	5	1,04
Tudományos pálya	962	3,60	4	3	1,14	193	3,24	3	3	1,32
Hallgatói életbe való bekerülés	962	3,54	4	4	1,18	196	2,60	3	3	1,31
Családi elvárás	966	2,68	3	3	1,31	195	2,56	3	1	1,44
Még nem szeretnék dolgozni	961	1,87	1	1	1,14	193	1,28	1	1	0,77
Egyéb	845	1,25	1	1	0,87	168	1,46	1	1	1,21

7. ábra: Az elsőéves hallgatók felsőoktatási továbbtanulási céljainak értékelése a nappali tagozatosok körében (átlag szerint csökkenő sorrendben)



7. táblázat: Az elsőéves hallgatók felsőoktatási továbbtanulási céljainak több szempont szerinti értékelése (átlag szerint csökkenő sorrendben)

Továbbtanulási célok (Nap. tag.)	Neme		Képzési forma			Finanszírozás		Kar									
	Férfi	Nő	FSZ/ FOKSZ	BA/BSc	Osztat- lan	Állami	Önkgtg-es	ÁJK	ÁOK	BTK	ETK	GYTK	KPVK	KTK	MIK	MK	TTK
Egyéni motiváció, önmegvalósítás	4,50	4,65	4,56	4,59	4,68	4,60	4,63	4,54	4,71	4,68	4,65	4,44	4,65	4,47	4,45	4,86	4,61
Karrier, jó álláslehetőség	4,48	4,50	4,60	4,53	4,35	4,47	4,61	4,58	4,38	4,49	4,50	4,56	4,54	4,70	4,56	3,50	4,50
Diplomaszerzés, társadalmi megbecsülés	4,12	4,35	4,35	4,27	4,32	4,27	4,35	4,63	4,18	4,22	4,38	4,67	4,58	4,31	4,18	4,07	4,18
Tudományos pálya	3,60	3,60	3,34	3,57	3,81	3,61	3,54	3,26	4,14	3,58	3,70	4,44	3,30	3,37	3,64	3,10	3,58
Hallgatói életbe való bekerülés	3,64	3,50	3,58	3,48	3,68	3,54	3,54	3,33	3,82	3,51	3,43	3,75	3,67	3,46	3,56	3,72	3,60
Családi elvárás	2,56	2,73	3,15	2,68	2,47	2,64	2,84	3,14	2,60	2,42	2,70	2,67	3,29	2,91	2,84	1,87	2,48
Még nem szeretnék dolgozni	2,00	1,82	2,11	1,83	1,85	1,87	1,88	1,90	1,75	1,73	1,67	2,67	2,29	2,06	1,93	1,97	1,97
Egyéb	1,36	1,21	1,23	1,24	1,28	1,26	1,22	1,11	1,29	1,23	1,22	1,88	1,39	1,29	1,24	1,16	1,22

Továbbtanulási célok (Nap. tag.)	Hányadik helyen jelölte a PTE-t?			Lakhelye (régión)								Életkor		Átlag
	Első	Második	3. ill. hátrébb	Közép- Magyarország	Közép- Dunántúl	Nyugat- Dunántúl	Dél- Dunántúl	Észak- Magyarország	Észak- Alföld	Dél- Alföld	Külföld	20 éves v. fiatalabb	21 éves és idősebb	
Egyéni motiváció, önmegvalósítás	4,59	4,72	4,79	4,83	4,58	4,61	4,54	4,58	4,75	4,77	4,81	4,59	4,69	4,61
Karrier, jó álláslehetőség	4,52	4,36	4,52	4,37	4,51	4,49	4,54	4,33	4,31	4,56	3,94	4,52	4,40	4,50
Diplomaszerzés, társadalmi megbecsülés	4,33	4,02	4,31	4,07	4,39	4,45	4,28	4,08	4,38	4,26	4,19	4,32	4,16	4,29
Tudományos pálya	3,56	3,74	3,85	3,80	3,55	3,80	3,49	3,92	3,56	3,75	3,69	3,60	3,61	3,60
Hallgatói életbe való bekerülés	3,53	3,64	3,48	3,57	3,60	3,58	3,49	4,18	3,13	3,72	3,31	3,59	3,36	3,54
Családi elvárás	2,69	2,64	2,71	2,64	2,59	2,63	2,76	2,83	2,56	2,57	2,13	2,67	2,73	2,68
Még nem szeretnék dolgozni	1,90	1,79	1,42	1,88	1,86	1,81	1,89	1,58	2,25	1,73	2,00	1,88	1,82	1,87
Egyéb	1,23	1,34	1,15	1,36	1,23	1,43	1,21	1,64	1,00	1,00	1,40	1,24	1,29	1,25

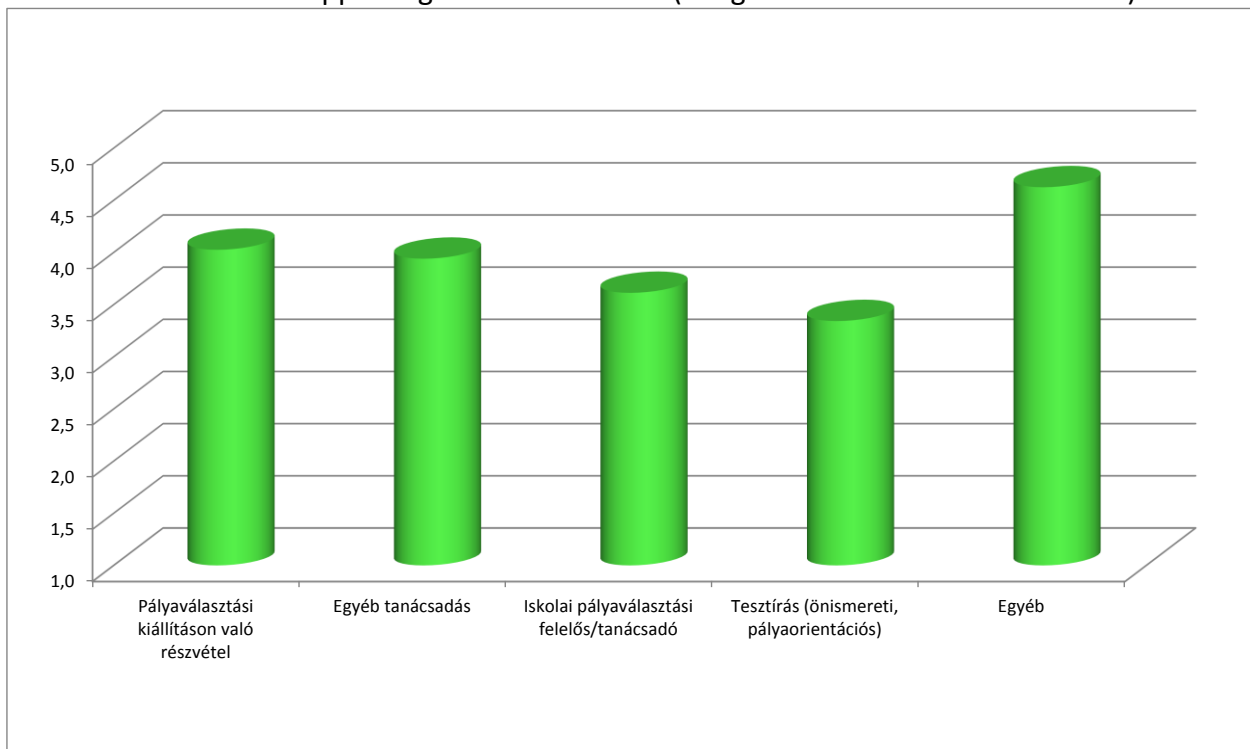
8. táblázat: Az elsőéves hallgatók pályaválasztását segítő szolgáltatások igénybe vételi aránya (említések száma szerint csökkenő sorrendben)

Pályaválasztást segítő szolgáltatás igénybe vétele	Nappali		Levelező	
	Kérdőívet kitöltők (fő)	Arány	Kérdőívet kitöltők (fő)	Arány
Tesztírás (önismereti, pályaorientációs)	444	45,87%	37	18,78%
Pályaválasztási kiállításon való részvétel	359	37,09%	38	19,29%
Iskolai pályaválasztási felelős/tanácsadó	173	17,87%	12	6,09%
Egyéb tanácsadás	153	15,81%	19	9,64%
Egyéb	17	1,76%	5	2,54%

9. táblázat: Az elsőéves hallgatók által igénybe vett pályaválasztását segítő szolgáltatások értékelése (átlag szerint csökkenő sorrendben)

Pályaválasztást segítő szolgáltatások	Nappali tagozat					Levelező tagozat				
	n	Átlag	Medián	Módusz	Szórás	n	Átlag	Medián	Módusz	Szórás
Pályaválasztási kiállításon való részvétel	354	4,03	4	4	0,95	38	4,08	4	4	0,88
Egyéb tanácsadás	150	3,94	4	4	0,91	19	3,79	4	4	0,92
Iskolai pályaválasztási felelős/tanácsadó	173	3,61	4	4	1,10	11	4,09	5	5	1,14
Tesztírás (önismereti, pályaorientációs)	441	3,34	3	3	1,07	36	3,56	3,5	3	1,00
Egyéb	16	4,63	5	5	0,62	5	4,20	4	4	0,84

8. ábra: Az elsőéves hallgatók által igénybe vett pályaválasztását segítő szolgáltatások értékelése a nappali tagozatosok körében (átlag szerint csökkenő sorrendben)



10. táblázat: Az elsőéves hallgatók által igénybe vett pályaválasztást segítő szolgáltatások több szempont szerinti értékelése (átlag szerint csökkenő sorrendben)

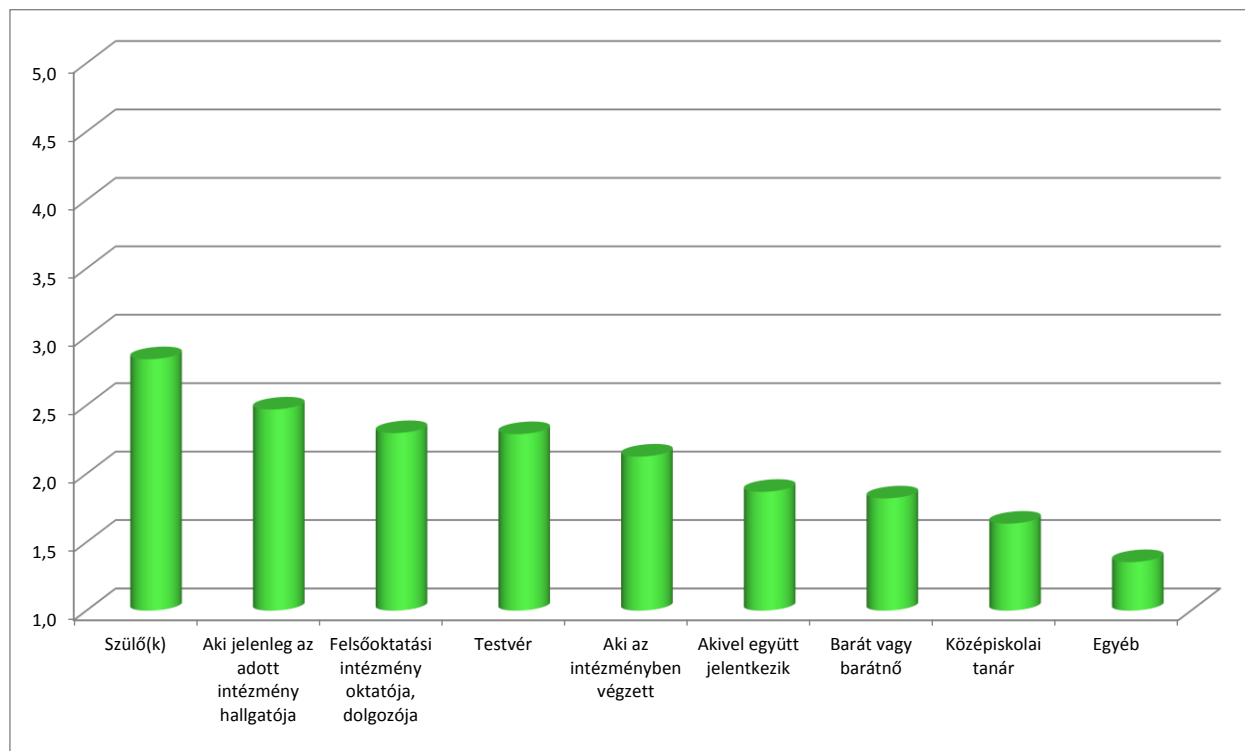
Pályaválasztást segítő szolgáltatások (Nap. tag.)	Neme		Képzési forma			Finanszírozás		Kar									
	Férfi	Nő	FSZ/FOKSZ	BA/BSc	Osztatlan	Állami	Önkgtg-es	ÁJK	ÁOK	BTK	ETK	GYTK	KPVK	KTK	MIK	MK	TTK
Pályaválasztási kiállításon való részvétel	3,94	4,05	4,15	4,05	3,89	4,03	4,02	3,67	3,83	3,94	4,18	3,67	4,21	4,22	3,95	2,80	4,00
Egyéb tanácsadás	3,95	3,93	3,57	4,00	3,93	3,93	3,97	3,83	3,81	4,00	4,00		3,94	4,00	3,93	4,25	3,75
Iskolai pályaválasztási felelős/tanácsadó	3,54	3,63	3,77	3,64	3,45	3,64	3,46	3,13	3,09	3,57	3,75	3,50	3,88	3,75	3,50	3,00	3,73
Tesztírás (önismereti, pályaorientációs)	3,34	3,34	3,62	3,35	3,19	3,34	3,34	2,73	3,13	3,16	3,47	3,67	3,83	3,70	2,97	2,90	3,40
Egyéb	4,71	4,56	5,00	4,78	4,20	4,60	5,00		3,50		4,67	5,00	5,00	5,00	5,00		4,67

Pályaválasztást segítő szolgáltatások (Nap. tag.)	Hányadik helyen jelölte a PTE-t?			Lakhelye (régión)									Életkor		Átlag
	Első	Második	3. ill. hátrébb	Közép-Magyarország	Közép-Dunántúl	Nyugat-Dunántúl	Dél-Dunántúl	Észak-Magyarország	Észak-Alföld	Dél-Alföld	Külföld	20 éves v. fiatalabb	21 éves és idősebb		
Pályaválasztási kiállításon való részvétel	4,04	3,95	3,81	4,03	4,02	4,04	4,03	4,17	3,50	4,14	4,00	4,03	4,00	4,03	
Egyéb tanácsadás	3,98	4,07	3,90	4,00	4,14	4,12	3,90	3,00	2,00	4,00	4,00	3,92	4,00	3,94	
Iskolai pályaválasztási felelős/tanácsadó	3,64	3,20	3,60	3,29	3,44	4,00	3,59	3,50	3,00	3,90	3,80	3,63	3,55	3,61	
Tesztírás (önismereti, pályaorientációs)	3,36	3,27	3,22	3,09	3,23	3,58	3,42	2,63	3,00	3,18	3,43	3,31	3,54	3,34	
Egyéb	4,82	4,50		4,67		4,75	4,75				3,00	4,62	4,67	4,63	

11. táblázat: Az elsőéves hallgatók döntését befolyásoló szereplők értékelése (átlag szerint csökkenő sorrendben)

Felvételi döntést befolyásoló személyek	Nappali tagozat					Levelező tagozat				
	n	Átlag	Medián	Módusz	Szórás	n	Átlag	Medián	Módusz	Szórás
Szülő(k)	964	2,84	3	3	1,36	193	2,06	1	1	1,28
Aki jelenleg az adott intézmény hallgatója	962	2,47	2	1	1,40	192	2,40	2	1	1,45
Felsőoktatási intézmény oktatója, dolgozója	965	2,30	1	1	1,53	191	2,39	2	1	1,52
Testvér	963	2,29	2	1	1,48	193	1,85	1	1	1,33
Aki az intézményben végzett	961	2,13	2	1	1,29	193	1,42	1	1	0,94
Akivel együtt jelentkezik	964	1,87	1	1	1,31	194	1,60	1	1	1,15
Barát vagy barát nő	962	1,82	1	1	1,25	191	1,62	1	1	1,16
Középiskolai tanár	963	1,64	1	1	1,11	193	1,55	1	1	1,05
Egyéb	880	1,35	1	1	1,11	185	1,94	1	1	1,65

9. ábra: Az elsőéves hallgatók döntését befolyásoló szereplők értékelése a nappali tagozatosok körében (átlag szerint csökkenő sorrendben)



12. táblázat: Az elsőéves hallgatók döntését befolyásoló szereplők több szempont szerinti értékelése (átlag szerint csökkenő sorrendben)

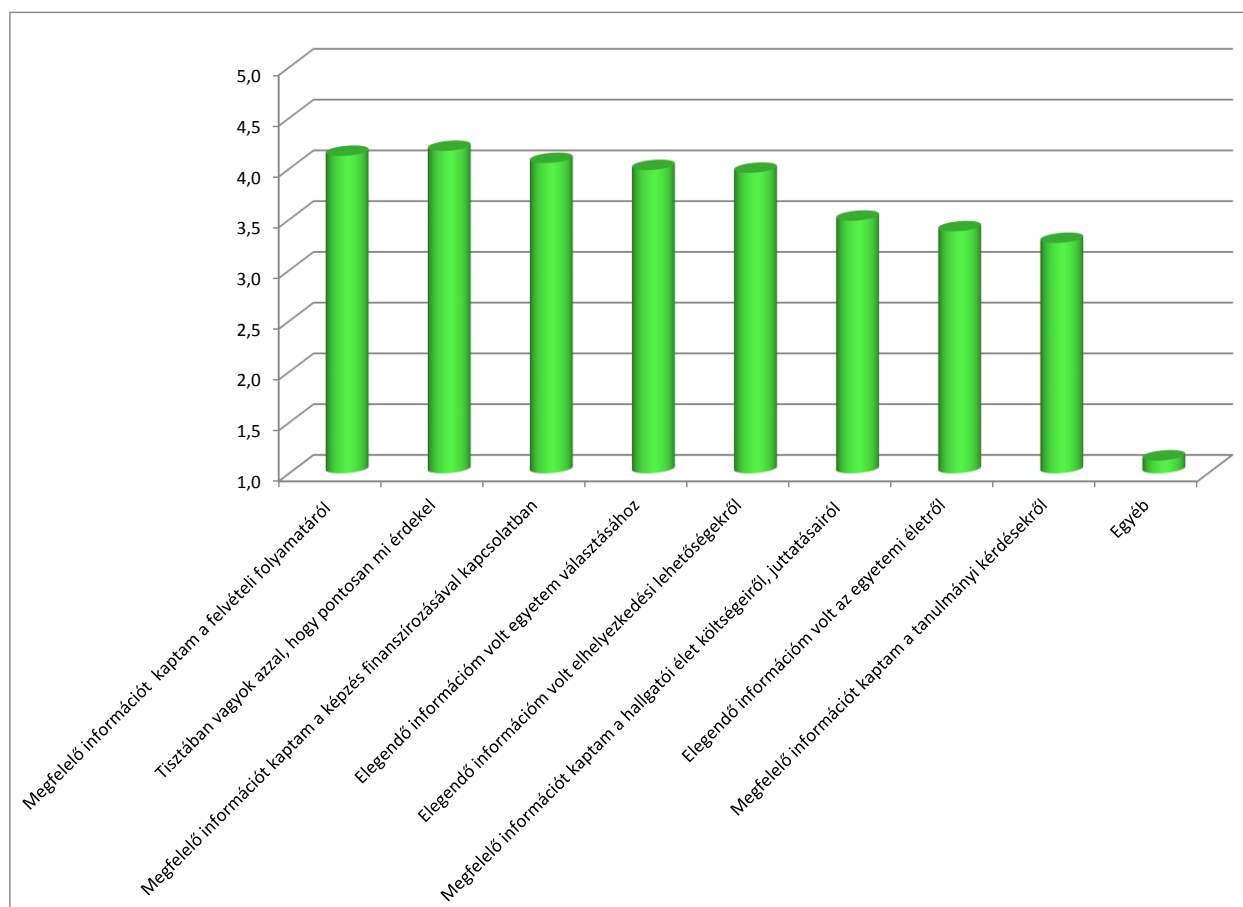
Felvételi döntést befolyásoló személyek (Nap. tag.)	Neme		Képzési forma			Finanszírozás		Kar									
	Férfi	Nő	FSZ/ FOKSZ	BA/BSc	Osztat- lan	Állami	Önkgtg-es	ÁJK	ÁOK	BTK	ETK	GYTK	KPVK	KTK	MIK	MK	TTK
Szülő(k)	2,46	2,80	2,76	2,67	2,78	2,70	2,72	2,69	2,93	2,63	2,76	3,67	2,54	3,07	2,49	2,03	2,65
Aki jelenleg az adott intézmény hallgatója	2,18	2,23	2,15	2,17	2,40	2,23	2,17	2,16	2,39	2,20	2,25	2,89	1,87	2,41	2,22	2,53	2,03
Felsőoktatási intézmény oktatója, dolgozó	1,60	1,63	1,64	1,62	1,63	1,63	1,60	1,41	1,56	1,60	1,59	2,33	1,65	1,73	1,60	2,28	1,57
Testvér	1,70	1,82	1,75	1,79	1,80	1,79	1,77	1,70	1,95	1,80	1,81	2,44	1,76	1,84	1,74	1,33	1,74
Aki az intézményben végzett	2,28	2,33	2,25	2,27	2,46	2,27	2,43	2,81	2,28	2,03	2,39	3,00	2,35	2,50	2,43	1,73	2,03
Akivel együtt jelentkezik	1,93	1,78	1,81	1,80	1,90	1,87	1,67	1,47	1,99	1,63	1,79	2,22	1,83	2,01	2,06	1,57	1,91
Barát vagy barát nő	2,39	2,48	2,75	2,40	2,49	2,45	2,47	2,40	2,47	2,53	2,44	2,44	2,51	2,68	2,31	2,57	2,22
Középiskolai tanár	1,99	2,02	1,82	1,89	2,47	2,10	1,71	1,63	2,36	2,16	1,87	2,22	1,74	2,00	1,99	2,67	2,10
Egyéb	1,51	1,43	1,32	1,50	1,40	1,43	1,53	1,51	1,44	1,40	1,49	1,50	1,50	1,36	1,55	1,66	1,38

Felvételi döntést befolyásoló személyek (Nap. tag.)	Hányadik helyen jelölte a PTE-t?			Lakhelye (régión)									Életkor		Átlag
	Első	Második	3. ill. hátrébb	Közép- Magyarország	Közép- Dunántúl	Nyugat- Dunántúl	Dél- Dunántúl	Észak- Magyarország	Észak- Alföld	Dél- Alföld	Külföld	20 éves v. fiatalabb	21 éves és idősebb		
Szülő(k)	2,72	2,50	2,82	2,50	2,58	2,90	2,80	2,47	2,20	2,58	1,94	2,89	2,34	2,84	
Aki jelenleg az adott intézmény hallgatója	2,24	2,03	1,67	1,90	2,21	2,64	2,23	1,80	1,50	1,97	2,82	2,32	2,01	2,47	
Felsőoktatási intézmény oktatója, dolgozó	1,62	1,45	1,42	1,74	1,58	1,78	1,61	1,73	1,05	1,42	1,41	1,62	1,62	2,30	
Testvér	1,82	1,64	1,61	1,73	1,83	1,80	1,78	1,87	2,00	1,73	1,76	1,85	1,65	2,29	
Aki az intézményben végzett	2,35	2,17	1,81	1,89	2,37	2,76	2,35	2,27	1,65	1,91	2,12	2,38	2,18	2,13	
Akivel együtt jelentkezik	1,86	1,70	1,51	1,56	1,97	1,89	1,87	1,67	1,40	1,69	1,35	1,91	1,64	1,87	
Barát vagy barát nő	2,51	2,16	2,04	2,39	2,44	2,57	2,50	2,13	2,10	2,23	2,18	2,48	2,41	1,82	
Középiskolai tanár	2,04	1,81	1,68	1,92	1,98	2,16	2,03	1,87	2,21	1,77	1,88	2,19	1,64	1,64	
Egyéb	1,43	1,40	1,76	1,58	1,47	1,19	1,41	1,73	1,63	1,76	2,41	1,32	1,73	1,35	

13. táblázat: Az elsőéves hallgatók felvétellel kapcsolatos tényezőinek értékelése (átlag szerint csökkenő sorrendben) a táblázatban levő szöveg nem magyaros

Felvétellel kapcsolatos kérdések értékelése	Nappali tagozat					Levelező tagozat				
	n	Átlag	Medián	Módusz	Szórás	n	Átlag	Medián	Módusz	Szórás
Tisztában vagyok azzal, hogy pontosan mi érdekel	967	4,18	4	5	0,91	197	4,57	5	5	0,72
Megfelelő információt kaptam a felvételi folyamatáról	960	4,13	4	5	1,05	197	4,25	5	5	0,98
Megfelelő információt kaptam a képzés finanszírozásával kapcsolatban	964	4,06	4	5	1,07	195	4,37	5	5	0,84
Elegendő információm volt egyetem választásához	966	3,99	4	5	0,97	195	4,28	5	5	0,85
Elegendő információm volt elhelyezkedési lehetőségekről	962	3,96	4	5	1,01	195	4,24	5	5	0,95
Megfelelő információt kaptam a hallgatói élet költségeiről, juttatásairól	960	3,49	4	3	1,17	196	3,59	4	5	1,30
Elegendő információm volt az egyetemi életről	962	3,38	3	3	1,16	195	3,35	3	3	1,31
Megfelelő információt kaptam a tanulmányi kérdésekről	965	3,27	3	3	1,17	197	3,42	3	3	1,26
Egyéb	830	1,13	1	1	0,59	158	1,37	1	1	1,04

10. ábra: Az elsőéves hallgatók felvétellel kapcsolatos tényezőinek értékelése nappali tagozatosok körében (átlag szerint csökkenő sorrendben)



14. táblázat: Az elsőéves hallgatók felvétellel kapcsolatos tényezőinek több szempont szerinti értékelése (átlag szerint csökkenő sorrendben)

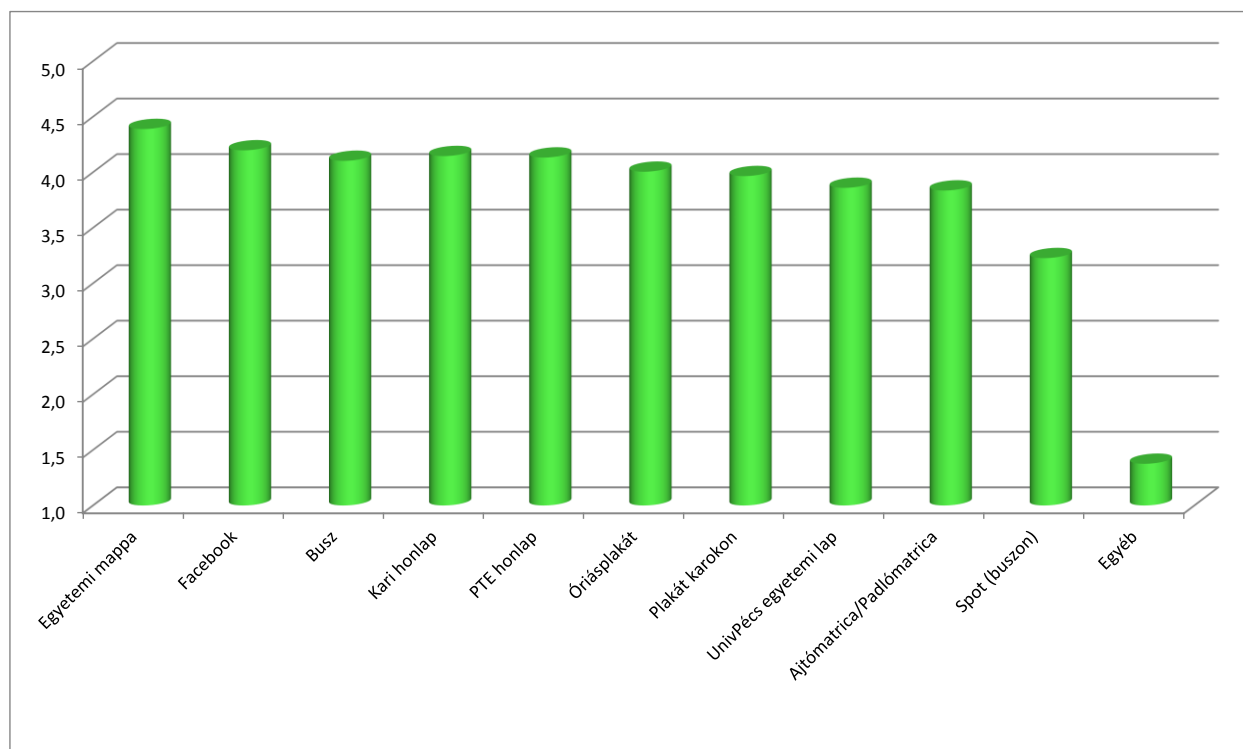
Felvételi döntést befolyásoló személyek (Nap. tag.)	Neme		Képzési forma			Finanszírozás		Kar									
	Férfi	Nő	FSZ/ FOKSZ	BA/BSc	Osztat- lan	Állami	Önkgtg-es	ÁJK	ÁOK	BTK	ETK	GYTK	KPVK	KTK	MIK	MK	TTK
Tisztában vagyok azzal, hogy pontosan mi érdekel	4,25	4,15	4,15	4,12	4,34	4,19	4,10	4,26	4,42	4,06	4,25	4,44	4,24	3,93	4,10	4,40	4,26
Megfelelő információt kaptam a felvételi folyamatáról	4,04	4,16	4,01	4,09	4,27	4,13	4,10	4,23	4,46	4,04	4,16	4,00	4,31	3,92	4,09	3,90	4,18
Megfelelő információt kaptam a képzés finanszírozásával kapcsolatban	3,91	4,11	4,12	4,01	4,17	4,06	4,04	4,26	4,21	4,01	3,98	3,78	4,31	4,10	3,98	3,97	4,04
Elegendő információm volt egyetem választásához	4,00	3,98	3,86	3,96	4,13	4,00	3,95	4,09	4,29	3,85	3,97	4,33	3,90	3,82	4,04	4,03	4,14
Elegendő információm volt elhelyezkedési lehetőségekről	4,02	3,94	3,96	3,89	4,15	3,98	3,90	4,17	4,24	3,79	4,07	4,00	4,12	3,95	3,97	3,17	3,91
Megfelelő információt kaptam a hallgatói élet költségeiről, juttatásairól	3,34	3,54	3,63	3,45	3,52	3,52	3,38	3,58	3,36	3,56	3,51	3,11	3,79	3,40	3,44	3,45	3,45
Elegendő információm volt az egyetemi életről	3,40	3,38	3,45	3,34	3,46	3,37	3,43	3,63	3,44	3,33	3,34	3,44	3,60	3,37	3,32	3,17	3,47
Megfelelő információt kaptam a tanulmányi kérdésekről	3,26	3,27	3,33	3,27	3,25	3,27	3,26	3,51	3,32	3,11	3,44	3,56	3,38	3,15	3,25	2,72	3,33
Egyéb	1,12	1,13	1,22	1,09	1,19	1,13	1,10	1,14	1,15	1,17	1,04	1,57	1,14	1,20	1,07	1,15	1,10

Felvételi döntést befolyásoló személyek (Nap. tag.)	Hányadik helyen jelölte a PTE-t?			Lakhelye (régió)									Életkor		Átlag
	Első	Második	3. ill. hátrébb	Közép- Magyarország	Közép- Dunántúl	Nyugat- Dunántúl	Dél- Dunántúl	Észak- Magyarország	Észak- Alföld	Dél- Alföld	Külföld	20 éves v. fiatalabb	21 éves és idősebb		
Tisztában vagyok azzal, hogy pontosan mi érdekel	4,15	4,24	4,38	4,47	4,26	4,17	4,07	3,67	4,38	4,34	4,44	4,14	4,32	4,18	
Megfelelő információt kaptam a felvételi folyamatáról	4,13	4,17	3,75	4,09	4,20	4,33	4,08	4,17	3,94	4,18	3,63	4,15	4,04	4,13	
Megfelelő információt kaptam a képzés finanszírozásával kapcsolatban	4,08	4,07	3,69	3,94	4,03	4,15	4,07	4,00	4,06	4,07	3,94	4,10	3,88	4,06	
Elegendő információm volt egyetem választásához	4,00	3,91	3,83	4,17	3,95	4,12	3,91	3,92	4,13	4,16	3,63	3,96	4,07	3,99	
Elegendő információm volt elhelyezkedési lehetőségekről	3,96	3,91	4,02	4,12	4,11	4,04	3,89	3,50	4,06	3,90	3,75	3,97	3,91	3,96	
Megfelelő információt kaptam a hallgatói élet költségeiről, juttatásairól	3,51	3,50	3,12	3,37	3,38	3,54	3,56	3,58	3,38	3,30	3,50	3,50	3,44	3,49	
Elegendő információm volt az egyetemi életről	3,42	3,45	2,94	3,34	3,41	3,38	3,41	3,67	3,00	3,38	2,87	3,41	3,29	3,38	
Megfelelő információt kaptam a tanulmányi kérdésekről	3,27	3,42	2,85	3,30	3,16	3,41	3,23	3,75	3,44	3,36	3,13	3,27	3,27	3,27	
Egyéb	1,13	1,00	1,12	1,11	1,09	1,09	1,15	1,36	1,00	1,06	1,29	1,11	1,19	1,13	

15. táblázat: Az elsőéves hallgatóknak a köszöntő kampánnyal kapcsolatos tényezők értékelése (átlag szerint csökkenő sorrendben)

Elsőévesek köszöntési formáinak értékelése	Nappali tagozat						Levelező tagozat					
	n	Elérés	Átlag	Medián	Módusz	Szórás	n	Elérés	Átlag	Medián	Módusz	Szórás
Egyetemi mappa	833	86,05%	4,39	5	5	0,81	137	69,54%	4,07	4	5	1,08
Facebook	817	84,40%	4,20	4	5	0,82	136	69,04%	3,74	4	5	1,20
Kari honlap	894	92,36%	4,15	4	5	0,88	180	91,37%	4,04	4	5	0,99
PTE honlap	907	93,70%	4,13	4	5	0,85	180	91,37%	4,08	4	5	0,96
Busz	488	50,41%	4,10	4	5	1,03	63	31,98%	3,49	4	4	1,23
Óriásplakát	678	70,04%	4,00	4	5	0,94	110	55,84%	3,88	4	4	0,98
Plakát karokon	717	74,07%	3,97	4	4	0,91	114	57,87%	3,85	4	4	1,03
UnivPécs egyetemi lap	548	56,61%	3,86	4	4	1,00	81	41,12%	3,65	4	5	1,24
Ajtómatrica/Padlómatrica	395	40,81%	3,84	4	5	1,08	67	34,01%	3,43	4	3	1,28
Spot (buszon)	172	17,77%	3,23	3	3	1,29	36	18,27%	2,72	3	1	1,54
Egyéb	112	11,57%	1,38	1	1	0,97	24	12,18%	1,46	1	1	1,10

11. ábra: Az elsőéves hallgatóknak a köszöntő kampánnyal kapcsolatos tényezők értékelése a nappali tagozatosok körében (átlag szerint csökkenő sorrendben)



16. táblázat: Az elsőéves hallgatóknak a köszöntő kampánnyal kapcsolatos tényezők több szempont szerinti értékelése (átlag szerint csökkenő sorrendben)

Felvételi döntést befolyásoló személyek	Neme		Képzési forma			Finanszírozás		Kar									
	Férfi	Nő	FSZ/FOKSZ	BA/BSc	Osztatlan	Állami	Önkntg-es	ÁJK	ÁOK	BTK	ETK	GYTK	KPVK	KTK	MIK	MK	TTK
Egyetemi mappa	4,27	4,43	4,38	4,39	4,38	4,39	4,38	4,40	4,47	4,38	4,56	4,57	4,31	4,38	4,26	4,05	4,24
Facebook	4,02	4,26	4,20	4,19	4,22	4,21	4,15	4,14	4,15	4,14	4,27	4,11	4,40	4,24	4,06	4,05	4,25
Kari honlap	4,05	4,18	4,23	4,12	4,18	4,17	4,05	3,95	4,20	4,18	4,11	4,22	4,43	4,13	4,05	3,96	4,21
PTE honlap	4,01	4,18	4,25	4,09	4,18	4,17	4,00	3,86	4,21	4,10	4,21	4,22	4,38	4,07	3,91	3,92	4,30
Busz	4,01	4,15	4,04	4,09	4,16	4,13	3,98	3,81	4,14	4,22	4,23	4,00	4,40	3,84	4,30	4,00	3,84
Óriásplakát	3,84	4,07	4,05	3,99	4,01	4,04	3,86	3,76	4,04	4,04	4,16	3,75	4,25	3,92	3,96	3,74	3,84
Plakát karokon	3,82	4,02	4,04	3,93	4,03	3,98	3,90	3,71	4,05	4,09	4,10	3,33	4,05	3,83	3,92	3,56	3,87
UnivPécs egyetemi lap	3,63	3,94	3,85	3,82	3,96	3,89	3,76	4,00	3,92	3,96	3,89	3,75	3,91	3,69	3,77	3,69	3,84
Ajtómatrica/Padlómatrica	3,63	3,92	3,61	3,83	3,97	3,85	3,80	3,36	3,89	4,12	3,86	3,00	3,79	3,64	3,70	3,88	3,90
Spot (buszon)	3,00	3,33	3,36	3,15	3,34	3,23	3,21	2,89	3,31	3,17	3,37	3,50	3,29	3,14	3,86	3,00	2,70
Egyéb	1,51	1,31	1,21	1,31	1,68	1,41	1,23	1,33	2,43	1,26	1,24	2,67	1,40	1,33	1,25	1,00	1,11

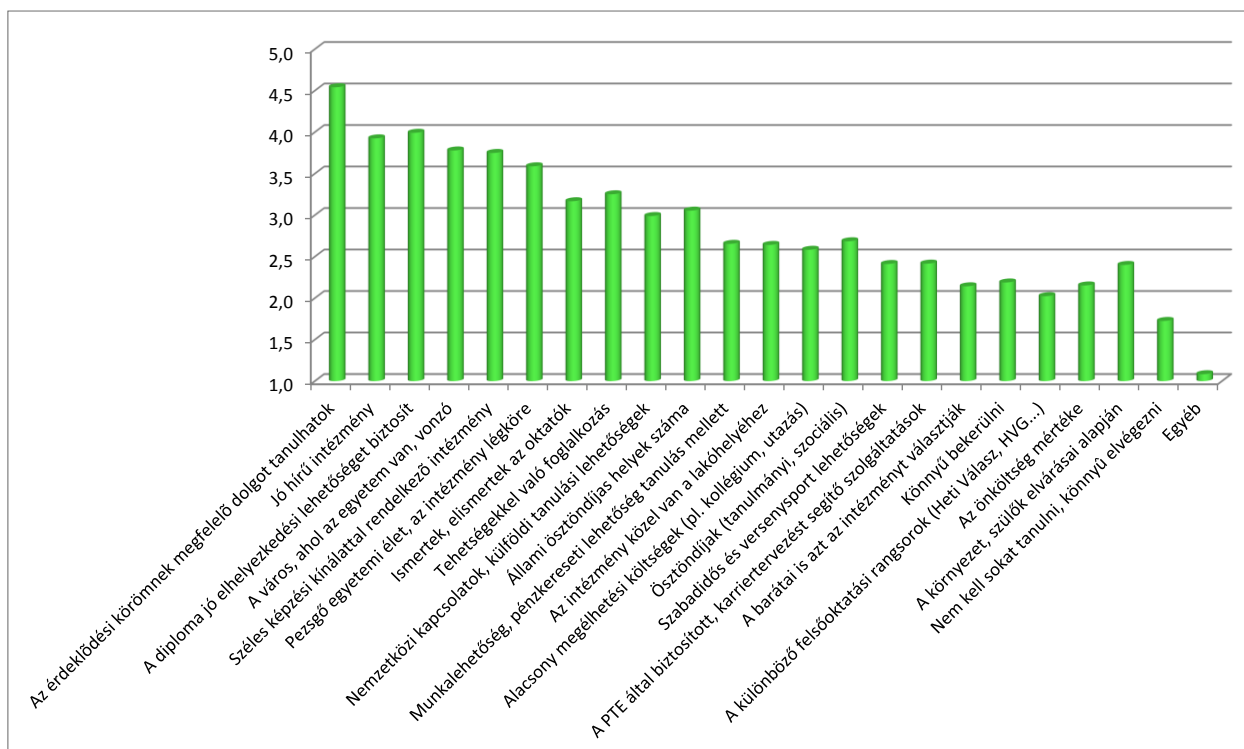
Felvételi döntést befolyásoló személyek	Hányadik helyen jelölte a PTE-t?			Lakhelye (régió)									Életkor		Átlag
	Első	Második	3. ill. hátrébb	Közép-Magyarország	Közép-Dunántúl	Nyugat-Dunántúl	Dél-Dunántúl	Észak-Magyarország	Észak-Alföld	Dél-Alföld	Külföld	20 éves v. fiatalabb	21 éves és idősebb		
Egyetemi mappa	4,38	4,40	4,44	4,41	4,37	4,57	4,33	4,27	4,29	4,56	4,75	4,41	4,32	4,39	
Facebook	4,21	4,28	4,00	4,09	4,21	4,41	4,16	4,00	4,36	4,19	4,18	4,24	4,04	4,20	
Kari honlap	4,18	4,13	3,91	4,13	4,10	4,31	4,14	3,91	4,00	4,10	4,14	4,16	4,09	4,15	
PTE honlap	4,15	4,08	4,14	4,10	4,17	4,29	4,09	3,90	4,07	4,24	4,07	4,15	4,08	4,13	
Busz	4,12	4,12	4,30	4,10	4,27	4,38	4,00	4,33	4,56	3,91	4,60	4,13	3,98	4,10	
Óriásplakát	4,02	4,04	3,92	3,87	4,04	4,11	3,98	4,11	4,27	4,05	4,25	4,02	3,95	4,00	
Plakát karokon	3,98	3,95	3,85	4,00	4,03	4,10	3,92	3,82	4,00	3,96	4,00	3,98	3,92	3,97	
UnivPécs egyetemi lap	3,89	3,81	3,78	3,75	3,84	3,97	3,85	4,11	3,60	3,88	4,38	3,87	3,83	3,86	
Ajtómatrica/Padlómatrica	3,85	3,80	3,73	3,84	3,71	4,12	3,79	3,86	4,00	3,88	4,00	3,89	3,59	3,84	
Spot (buszon)	3,22	2,88	4,00	3,27	2,87	2,92	3,28	3,00	5,00	3,29	5,00	3,28	2,97	3,23	
Egyéb	1,31	1,36		1,20	1,18	1,55	1,33	1,75		1,33	5,00	1,41	1,24	1,38	

2.3. A Pécsi Tudományegyetem választása

17. táblázat: Az elsőéves hallgatóknak a PTE választásával kapcsolatos tényezők értékelése (átlag szerint csökkenő sorrendben)

PTE választását befolyásoló szempontok	Nappali tagozat					Levelező tagozat				
	<i>n</i>	Átlag	Medián	Módusz	Szórás	<i>n</i>	Átlag	Medián	Módusz	Szórás
Az érdeklődési körömmel megfelelő dolgot tanulhatok	964	4,54	5	5	0,79	197	4,63	5	5	0,72
A diploma jó elhelyezkedési lehetőséget biztosít	966	3,99	4	5	1,10	195	3,85	4	5	1,31
Jó hírű intézmény	966	3,92	4	4	1,09	196	4,07	4	5	1,06
A város, ahol az egyetem van, vonzó	963	3,78	4	5	1,34	196	3,14	3	5	1,52
Széles képzési kínálatral rendelkező intézmény	964	3,75	4	5	1,24	197	3,31	3	5	1,52
Pezsgő egyetemi élet, az intézmény légköre	965	3,59	4	5	1,32	195	2,51	2	1	1,46
Tehetségekkel való foglalkozás	964	3,25	3	3	1,30	197	2,51	3	1	1,37
Ismertek, elismertek az oktatók	964	3,17	3	4	1,34	196	3,47	4	4	1,37
Állami ösztöndíjas helyek száma	962	3,05	3	1	1,49	195	2,50	2	1	1,60
Nemzetközi kapcsolatok, külföldi tanulási lehetőségek	963	2,99	3	3	1,40	192	2,13	2	1	1,31
Ösztöndíjak (tanulmányi, szociális)	964	2,68	3	3	1,28	193	1,87	1	1	1,21
Munkalehetőség, pénzkereseti lehetőség tanulás mellett	964	2,65	3	1	1,37	194	2,88	3	1	1,59
Az intézmény közel van a lakóhelyéhez	963	2,64	2	1	1,68	196	2,85	3	1	1,73
Alacsony megélhetési költségek (pl. kollégium, utazás)	962	2,58	2	1	1,42	194	2,27	2	1	1,39
A PTE által biztosított, karriertervezést segítő szolgáltatások	961	2,42	2	1	1,29	195	2,16	2	1	1,30
Szabadidős és versenysport lehetőségek	961	2,41	2	1	1,30	192	1,72	1	1	1,08
A környezet, szülők elvárásai alapján	959	2,40	2	1	1,31	196	1,91	1	1	1,16
Könnyű bekerülni	962	2,19	2	1	1,22	197	2,06	2	1	1,17
Az önköltség mértéke	959	2,15	2	1	1,36	195	2,48	3	1	1,47
A barátai is azt az intézményt választják	958	2,14	2	1	1,34	195	2,04	1	1	1,33
A különböző felsőoktatási rangsorok (Heti Válasz, HVG...)	963	2,02	1	1	1,22	196	1,94	1	1	1,22
Nem kell sokat tanulni, könnyű elvégezni	963	1,72	1	1	0,96	194	1,61	1	1	0,99
Egyéb	854	1,08	1	1	0,50	167	1,15	1	1	0,68

12. ábra: Az elsőéves hallgatóknak a PTE választásával kapcsolatos tényezők értékelése (átlag szerint csökkenő sorrendben)



18. táblázat: Az elsőéves hallgatóknak a PTE választására ható három legfontosabb tényező a nappali tagozatosok körében (említések száma szerint csökkenő sorrendben)

PTE választását befolyásoló szempontok (Nap. tag.)	1. hely	2. hely	3. hely	Össz.
Az érdeklődési körömnem megfelelő dolgot tanulhatok	186	169	130	485
A diploma jó elhelyezkedési lehetőséget biztosít	217	177	87	481
Jó hírű intézmény	286	97	83	466
A város, ahol az egyetem van, vonzó	51	70	112	233
Az intézmény közel van a lakóhelyéhez	66	81	65	212
Pezsgő egyetemi élet, az intézmény légköre	14	54	71	139
Széles képzési kínálattal rendelkező intézmény	11	53	67	131
Ismertek, elismertek az oktatók	39	50	39	128
Nemzetközi kapcsolatok, külföldi tanulási lehetőségek	10	33	60	103
Állami ösztöndíjas helyek száma	10	28	44	82
Könnyű bekerülni	31	17	14	62
A környezet, szülők elvárásai alapján	9	30	20	59
Ösztöndíjak (tanulmányi, szociális)	2	18	36	56
Tehetségekkel való foglalkozás	6	20	26	52
Alacsony megélhetési költségek (pl. kollégium, utazás)	2	15	22	39
A barátai is azt az intézményt választják	2	10	23	35
Munkalehetőség, pénzkereseti lehetőség tanulás mellett	5	11	18	34
Szabadidős és versenysport lehetőségek	3	4	13	20
Az önköltség mértéke	3	4	9	16
A PTE által biztosított, karriertervezést segítő szolgáltatások	2	6	7	15
A különböző felsőoktatási rangsorok (Heti Válasz, HVG...)	1	4	4	9
Nem kell sokat tanulni, könnyű elvégezni	0	4	3	7
Egyéb	1	1	2	4

19. táblázat: Az elsőéves hallgatóknak a PTE választására ható három legfontosabb tényező a levelező tagozatosok körében (említések száma szerint csökkenő sorrendben)

PTE választását befolyásoló szempontok (Lev. tag.)	1. hely	2. hely	3. hely	Össz.
Jó hírű intézmény	76	25	19	120
Az érdeklődési körömnek megfelelő dolgot tanulhatok	37	32	40	109
A diploma jó elhelyezkedési lehetőséget biztosít	35	35	24	94
Ismertek, elismertek az oktatók	9	36	12	57
Az intézmény közel van a lakóhelyéhez	17	17	20	54
Munkalehetőség, pénzkereseti lehetőség tanulás mellett	3	14	6	23
A város, ahol az egyetem van, vonzó	2	5	15	22
Széles képzési kínálattal rendelkező intézmény	0	2	14	16
Állami ösztöndíjas helyek száma	1	6	8	15
Könnyű bekerülni	4	4	5	13
Az önköltség mértéke	0	6	4	10
A barátai is azt az intézményt választják	3	0	6	9
Egyéb	3	3	3	9
Alacsony megélhetési költségek (pl. kollégium, utazás)	1	1	3	5
Nemzetközi kapcsolatok, külföldi tanulási lehetőségek	1	0	4	5
Pezsgő egyetemi élet, az intézmény légköre	0	1	3	4
Nem kell sokat tanulni, könnyű elvégezni	1	2	0	3
Tehetségekkel való foglalkozás	0	0	2	2
A környezet, szülők elvárásai alapján	0	1	1	2
Ösztöndíjak (tanulmányi, szociális)	0	1	1	2
A PTE által biztosított, karriertervezést segítő szolgáltatások	1	0	1	2
Szabadidős és versenysport lehetőségek	0	2	0	2
A különböző felsőoktatási rangsorok (Heti Válasz, HVG...)	0	0	2	2

20. táblázat: Az elsőéves hallgatóknak a PTE választásával kapcsolatos tényezők több szempont szerinti értékelése (átlag szerint csökkenő sorrendben)

PTE választását befolyásoló szempontok	Neme		Képzési forma			Finanszírozás		Kar									
	Férfi	Nő	FSZ/ FOKSZ	BA/BSc	Osztat- lan	Állami	Önktg-es	ÁJK	ÁOK	BTK	ETK	GYTK	KPVK	KTK	MIK	MK	TTK
Az érdeklődési körömnak megfelelő dolgot tanulhatok	4,48	4,56	4,39	4,51	4,70	4,57	4,41	4,33	4,82	4,64	4,53	4,56	4,60	4,22	4,50	4,79	4,57
A diploma jó elhelyezkedési lehetőséget biztosít	3,97	4,00	3,92	4,04	3,90	3,97	4,09	4,00	4,15	3,75	4,12	3,78	4,31	4,25	4,00	2,67	3,95
Jó hírű intézmény	3,89	3,94	4,16	3,88	3,94	3,87	4,15	4,33	3,96	3,87	3,85	3,44	3,88	4,18	3,80	3,73	3,91
A város, ahol az egyetem van, vonzó	3,76	3,78	3,74	3,69	4,03	3,77	3,82	3,79	3,99	4,14	3,50	4,11	3,48	3,55	3,78	3,79	3,89
Széles képzési kínálattal rendelkező intézmény	3,59	3,81	3,93	3,70	3,80	3,76	3,72	3,88	3,51	4,00	3,72	3,33	3,73	3,70	3,74	3,34	3,72
Pezsgő egyetemi élet, az intézmény légköre	3,56	3,60	3,65	3,53	3,73	3,59	3,57	3,60	3,85	3,73	3,33	3,44	3,77	3,47	3,64	3,45	3,66
Tehetségekkel való foglalkozás	3,21	3,27	3,22	3,22	3,35	3,29	3,08	3,12	3,31	3,30	3,18	3,00	3,21	3,07	3,49	3,48	3,25
Ismertek, elismertek az oktatók	3,08	3,20	3,34	3,06	3,39	3,13	3,33	3,72	3,44	3,07	3,09	3,22	3,15	3,38	2,95	3,60	2,90
Állami ösztöndíjas helyek száma	2,91	3,11	3,46	3,00	3,01	3,38	1,77	1,81	3,09	3,12	3,38	2,78	3,42	2,47	3,31	2,97	3,07
Nemzetközi kapcsolatok, külföldi tanulási lehetőségek	2,76	3,07	2,64	3,01	3,10	2,95	3,14	2,93	3,26	3,13	3,02	3,11	3,08	3,04	2,81	2,83	2,60
Ösztöndíjak (tanulmányi, szociális)	2,45	2,77	2,89	2,60	2,81	2,75	2,42	2,42	2,69	2,74	2,62	2,22	3,08	2,68	2,72	2,69	2,61
Munkalehetőség, pénzereseti lehetőség tanulás mellett	2,66	2,65	3,35	2,68	2,25	2,64	2,70	2,81	1,84	2,76	2,48	2,56	2,90	3,05	3,22	1,90	2,38
Az intézmény közel van a lakóhelyéhez	2,71	2,61	3,06	2,60	2,54	2,62	2,72	2,53	2,35	2,70	2,21	2,67	3,23	3,24	2,66	1,86	2,81
Alacsony megélhetési költségek (pl. kollégium, utazás)	2,67	2,55	2,69	2,52	2,70	2,61	2,47	2,50	2,69	2,58	2,51	2,89	3,06	2,52	2,71	2,28	2,44
A PTE által biztosított, karriertervezést segítő szolgáltatások	2,20	2,50	2,98	2,38	2,26	2,39	2,53	2,77	2,08	2,32	2,41	2,22	2,79	2,83	2,43	1,46	2,29
Szabadidős és versenysport lehetőségek	2,37	2,43	2,27	2,42	2,46	2,46	2,21	2,28	2,68	2,18	2,54	3,00	2,71	2,19	2,42	1,45	2,72
A környezet, szülők elvárásai alapján	2,24	2,46	2,69	2,34	2,43	2,36	2,57	2,86	2,49	2,25	2,34	3,00	2,79	2,63	2,18	1,83	2,40
Könnyű bekerülni	2,32	2,14	2,40	2,26	1,91	2,23	2,01	1,86	1,88	2,12	2,35	1,67	2,56	2,19	2,39	1,90	2,09
Az önköltség mértéke	2,05	2,19	2,41	2,16	2,01	2,03	2,61	2,09	2,00	2,12	2,12	2,44	2,35	2,60	2,16	2,00	1,78
A barátai is azt az intézményt választják	2,28	2,09	2,21	2,07	2,31	2,17	2,02	1,76	2,24	2,24	1,88	2,11	2,00	2,24	2,40	1,82	2,31
A különböző felsőoktatási rangsorok (Heti Válasz, HVG...)	1,92	2,06	2,35	1,98	2,00	1,95	2,31	2,42	2,02	1,99	1,93	2,00	2,15	2,44	1,79	1,31	1,97
Nem kell sokat tanulni, könnyű elvégezni	1,90	1,66	2,05	1,75	1,52	1,75	1,64	1,58	1,42	1,73	1,60	1,56	2,27	1,88	1,91	1,52	1,68
Egyéb	1,10	1,08	1,06	1,08	1,09	1,09	1,04	1,00	1,08	1,04	1,06	1,50	1,22	1,12	1,16	1,00	1,04

PTE választását befolyásoló szempontok	Hányadik helyen jelölte a PTE-t?			Lakhelye (régión)								Életkor		Átlag
	Első	Második	3. ill. hátrébb	Közép-Magyarország	Közép-Dunántúl	Nyugat-Dunántúl	Dél-Dunántúl	Észak-Magyarország	Észak-Alföld	Dél-Alföld	Külföld	20 éves v. fiatalabb	21 éves és idősebb	
Az érdeklődési körömmek megfelelő dolgot tanulhatok	4,55	4,61	4,58	4,72	4,59	4,56	4,45	4,83	4,56	4,65	4,81	4,53	4,59	4,54
A diploma jó elhelyezkedési lehetőséget biztosít	4,04	3,77	3,83	3,83	4,05	4,06	4,02	3,92	3,44	3,97	3,81	4,02	3,90	3,99
Jó hírű intézmény	3,96	3,92	3,35	3,96	3,97	4,04	3,88	3,92	3,94	3,82	4,13	3,92	3,94	3,92
A város, ahol az egyetem van, vonzó	3,82	3,72	3,29	3,98	3,85	3,65	3,69	4,25	4,06	4,03	4,06	3,85	3,50	3,78
Széles képzési kínálattal rendelkező intézmény	3,79	3,70	3,19	3,55	3,53	3,94	3,80	3,83	4,44	3,66	3,63	3,81	3,51	3,75
Pezsgő egyetemi élet, az intézmény légköre	3,60	3,67	3,15	3,70	3,66	3,65	3,54	3,92	3,50	3,61	3,13	3,68	3,25	3,59
Tehetségekkel való foglalkozás	3,27	3,26	2,90	3,22	3,17	3,47	3,21	3,25	3,19	3,30	3,50	3,27	3,18	3,25
Ismertek, elismertek az oktatók	3,19	3,10	2,77	3,27	3,17	3,39	3,12	2,67	2,94	3,02	3,38	3,15	3,22	3,17
Állami ösztöndíjas helyek száma	3,03	3,13	2,94	2,94	3,02	3,12	3,05	3,50	3,25	3,20	2,69	3,07	2,99	3,05
Nemzetközi kapcsolatok, külföldi tanulási lehetőségek	2,94	3,17	3,10	3,28	2,91	2,97	2,94	3,42	2,50	2,90	4,00	3,01	2,91	2,99
Ösztöndíjak (tanulmányi, szociális)	2,69	2,62	2,46	2,61	2,60	2,69	2,70	2,58	2,56	2,93	2,75	2,72	2,54	2,68
Munkalehetőség, pénzkereseti lehetőség tanulás mellett	2,69	2,59	2,17	2,41	2,51	2,40	2,84	2,25	2,31	2,40	3,19	2,64	2,69	2,65
Az intézmény közel van a lakóhelyéhez	2,80	1,72	1,71	1,24	1,70	1,86	3,57	1,42	1,00	2,25	1,56	2,65	2,59	2,64
Alacsony megélhetési költségek (pl. kollégium, utazás)	2,58	2,61	2,29	2,34	2,55	2,79	2,58	2,50	1,94	2,92	2,44	2,57	2,64	2,58
A PTE által biztosított, karriertervezést segítő szolgáltatások	2,46	2,30	2,12	2,08	2,33	2,44	2,50	2,00	2,44	2,45	2,69	2,43	2,35	2,42
Szabadidős és versenysport lehetőségek	2,38	2,57	2,38	2,56	2,58	2,57	2,31	2,33	2,25	2,38	2,25	2,48	2,16	2,41
A környezet, szülők elvárásai alapján	2,44	2,19	2,12	2,26	2,20	2,38	2,54	2,50	2,31	2,18	1,56	2,44	2,23	2,40
Könnyű bekerülni	2,11	2,32	2,42	2,36	2,09	2,18	2,19	2,64	1,81	2,15	2,00	2,18	2,23	2,19
Az önköltség mértéke	2,17	2,08	2,12	2,03	1,94	2,12	2,20	2,00	2,50	2,58	1,75	2,13	2,24	2,15
A barátai is azt az intézményt választják	2,20	1,89	1,55	1,70	2,26	2,19	2,28	1,92	1,44	1,75	1,81	2,20	1,93	2,14
A különböző felsőoktatási rangsorok (Heti Válasz, HVG...)	2,00	2,12	2,10	2,37	2,02	2,06	1,97	2,42	2,06	1,69	2,00	2,01	2,09	2,02
Nem kell sokat tanulni, könnyű elvégezni	1,71	1,74	1,50	1,53	1,75	1,69	1,78	1,75	1,81	1,72	1,44	1,75	1,63	1,72
Egyéb	1,07	1,04	1,04	1,07	1,10	1,07	1,07	1,82	1,00	1,00	1,29	1,08	1,09	1,08

21. táblázat: Az elsőéves hallgatók véleménye a PTE Jubileumi ünnepségével kapcsolatban (említések száma szerint csökkenő sorrendben)

Mi jut eszébe a PTE Jubileumi ünnepségéről	Nappali		Levelező	
	Kérdőívet kitöltők (fő)	Arány	Kérdőívet kitöltők (fő)	Arány
Büszke, hogy a PTE hallgatója	695	71,80%	135	68,53%
Örül, hogy a jubileumi program részese lehet	415	42,87%	47	23,86%
Még nem hallott róla	88	9,09%	28	14,21%
Ez jelenleg nem foglalkoztat	84	8,68%	33	16,75%
Egyéb	7	0,72%	4	2,03%

22. táblázat: Az elsőéves hallgatók véleménye a PTE Jubileumi ünnepségével kapcsolatban több szempont szerint (említések száma szerint csökkenő sorrendben)

Mi jut eszébe a PTE Jubileumi ünnepségéről (Nap. tag.)	Neme		Képzési forma			Finanszírozás		Kar									
	Férfi	Nő	FSZ/ FOKSZ	BA/BSc	Osztat- lan	Állami	Önkgt-es	ÁJK	ÁOK	BTK	ETK	GYTK	KPVK	KTK	MIK	MK	TTK
Büszke, hogy a PTE hallgatója	69,03%	72,86%	78,70%	69,75%	74,14%	71,47%	73,10%	81,40%	74,12%	63,83%	75,12%	88,89%	69,23%	75,57%	71,55%	60,00%	72,48%
Örül, hogy a jubileumi program részese lehet	43,66%	42,57%	40,74%	42,36%	45,26%	42,80%	43,15%	46,51%	38,82%	50,00%	36,59%	33,33%	51,92%	37,40%	49,14%	33,33%	43,12%
Még nem hallott róla	11,19%	8,29%	5,56%	10,51%	6,90%	8,82%	10,15%	2,33%	8,24%	3,72%	12,68%	0,00%	1,92%	12,98%	13,79%	6,67%	10,09%
Ez jelenleg nem foglalkoztat	11,57%	7,57%	5,56%	9,71%	7,33%	8,69%	8,63%	9,30%	8,24%	9,04%	6,83%	0,00%	5,77%	6,11%	11,21%	23,33%	10,09%
Egyéb	0,75%	0,71%	0,93%	0,64%	0,86%	0,78%	0,51%	2,33%	1,18%	0,53%	0,49%	0,00%	1,92%	0,00%	0,00%	3,33%	0,92%

Mi jut eszébe a PTE Jubileumi ünnepségéről (Nap. tag.)	Hányadik helyen jelölte a PTE-t?			Lakhelye (régión)								Életkor		Átlag
	Első	Második	3. ill. hátrébb	Közép- Magyarország	Közép- Dunántúl	Nyugat- Dunántúl	Dél- Dunántúl	Észak- Magyarország	Észak- Alföld	Dél- Alföld	Külföld	20 éves v. fiatalabb	21 éves és idősebb	
Büszke, hogy a PTE hallgatója	73,49%	67,62%	55,77%	71,56%	70,68%	75,00%	71,43%	66,67%	68,75%	68,85%	87,50%	74,41%	61,88%	71,80%
Örül, hogy a jubileumi program részese lehet	42,53%	40,00%	46,15%	33,94%	45,11%	45,97%	42,86%	41,67%	56,25%	49,18%	25,00%	42,82%	43,07%	42,87%
Még nem hallott róla	8,34%	12,38%	13,46%	8,26%	3,76%	8,06%	10,06%	25,00%	12,50%	11,48%	12,50%	7,96%	13,37%	9,09%
Ez jelenleg nem foglalkoztat	8,08%	7,62%	15,38%	12,84%	8,27%	8,87%	8,65%	8,33%	6,25%	4,92%	0,00%	7,18%	14,36%	8,68%
Egyéb	0,67%	1,90%	0,00%	0,92%	0,00%	0,81%	0,80%	0,00%	0,00%	1,64%	0,00%	0,65%	0,99%	0,72%

23. táblázat: Az elsőéves hallgatóknak a külföldi tanulmányok folytatásával kapcsolatos válaszai a nappali tagozatosok között (több szempont szerint)

Tervez külföldi tanulmányokat? (Nap. tag.)		Igen	Nem	Össz.	Igen	Nem	Össz.
Neme	Férfi	126	140	266	47,37%	52,63%	100%
	Nő	392	302	694	56,48%	43,52%	100%
Képzési forma	FOKSZ	35	70	105	33,33%	66,67%	100%
	BA/BSc	338	285	623	54,25%	45,75%	100%
	Osztatlan	145	87	232	62,50%	37,50%	100%
Finanszírozás	Állami	400	367	767	52,15%	47,85%	100%
	Önköltséges	118	75	193	61,14%	38,86%	100%
Kar	ÁJK	19	24	43	44,19%	55,81%	100%
	ÁOK	63	22	85	74,12%	25,88%	100%
	BTK	116	72	188	61,70%	38,30%	100%
	ETK	111	94	205	54,15%	45,85%	100%
	GYTK	6	3	9	66,67%	33,33%	100%
	KPVK	19	33	52	36,54%	63,46%	100%
	KTK	65	61	126	51,59%	48,41%	100%
	MIK	49	64	113	43,36%	56,64%	100%
	MK	23	7	30	76,67%	23,33%	100%
TTK	47	62	109	43,12%	56,88%	100%	
Hányadik helyen jelölte a PTE-t?	Első	378	357	735	51,43%	48,57%	100%
	Második	65	40	105	61,90%	38,10%	100%
	3. ill. hátrébb	40	12	52	76,92%	23,08%	100%
Lakhelye (régió)	Közép-Magyarország	74	34	108	68,52%	31,48%	100%
	Közép-Dunántúl	74	59	133	55,64%	44,36%	100%
	Nyugat-Dunántúl	66	58	124	53,23%	46,77%	100%
	Dél-Dunántúl	246	245	491	50,10%	49,90%	100%
	Észak-Magyarország	8	4	12	66,67%	33,33%	100%
	Észak-Alföld	4	11	15	26,67%	73,33%	100%
	Dél-Alföld	33	28	61	54,10%	45,90%	100%
Életkor	Külföld	13	3	16	81,25%	18,75%	100%
	20 éves v. fiatalabb	414	344	758	54,62%	45,38%	100%
	21 éves és idősebb	104	98	202	51,49%	48,51%	100%
Összesen		518	442	960	53,96%	46,04%	100%

24. táblázat: A tervezett külföldi tanulmányok típusa a nappali tagozatosok között (több szempont szerint) (több válasz adható)

Tervez külföldi tanulmányokat? (Nap. tag.)		Rövid, nyári egyetem	Erasmus v. más ösztöndíj 1-2 félév	Később teljes képzés (alap, mester, doktori)	Egyéb	Rövid, nyári egyetem	Erasmus v. más ösztöndíj 1-2 félév	Később teljes képzés (alap, mester, doktori)	Egyéb
Neme	Férfi	42	93	26	4	33,33%	73,81%	20,63%	3,17%
	Nő	157	305	85	4	40,05%	77,81%	21,68%	1,02%
Képzési forma	FOKSZ	15	19	9	0	42,86%	54,29%	25,71%	0,00%
	BA/BSc	116	269	76	4	34,32%	79,59%	22,49%	1,18%
	Osztatlan	68	110	26	4	46,90%	75,86%	17,93%	2,76%
Finanszírozás	Állami	159	300	76	6	39,75%	75,00%	19,00%	1,50%
	Önköltséges	40	98	35	2	33,90%	83,05%	29,66%	1,69%
Kar	ÁJK	6	13	10	1	31,58%	68,42%	52,63%	5,26%
	ÁOK	31	47	12	1	49,21%	74,60%	19,05%	1,59%
	BTK	44	90	26	2	37,93%	77,59%	22,41%	1,72%
	ETK	41	88	21	1	36,94%	79,28%	18,92%	0,90%
	GYTK	1	5	0	0	16,67%	83,33%	0,00%	0,00%
	KPVK	7	15	5	1	36,84%	78,95%	26,32%	5,26%
	KTK	27	51	12	0	41,54%	78,46%	18,46%	0,00%
	MIK	18	37	8	0	36,73%	75,51%	16,33%	0,00%
	MK	5	18	8	0	21,74%	78,26%	34,78%	0,00%
TTK	19	34	9	2	40,43%	72,34%	19,15%	4,26%	
Hányadik helyen jelölte a PTE-t?	Első	151	284	76	4	39,95%	75,13%	20,11%	1,06%
	Második	21	56	16	1	32,31%	86,15%	24,62%	1,54%
	3. ill. hátrébb	11	31	9	2	27,50%	77,50%	22,50%	5,00%
Lakhelye (régión)	Közép-Magyarország	22	65	24	0	29,73%	87,84%	32,43%	0,00%
	Közép-Dunántúl	25	56	14	2	33,78%	75,68%	18,92%	2,70%
	Nyugat-Dunántúl	27	50	9	2	40,91%	75,76%	13,64%	3,03%
	Dél-Dunántúl	106	180	52	4	43,09%	73,17%	21,14%	1,63%
	Észak-Magyarország	1	6	2	0	12,50%	75,00%	25,00%	0,00%
	Észak-Alföld	2	2	1	0	50,00%	50,00%	25,00%	0,00%
	Dél-Alföld	13	28	4	0	39,39%	84,85%	12,12%	0,00%
	Külföld	3	11	5	0	23,08%	84,62%	38,46%	0,00%
Életkor	20 éves v. fiatalabb	153	318	84	5	36,96%	76,81%	20,29%	1,21%
	21 éves és idősebb	46	80	27	3	44,23%	76,92%	25,96%	2,88%
Összesen		199	398	111	8	38,42%	76,83%	21,43%	1,54%

25. táblázat: Az elsőéves hallgatók által használt kommunikációs csatornák (emlékek száma szerint csökkenő sorrendben)

Kommunikációs csatorna	Nappali		Levelező	
	Kérdőívet kitöltők (fő)	Arány	Kérdőívet kitöltők (fő)	Arány
Facebook	955	98,66%	177	89,85%
Instagram	587	60,64%	51	25,89%
Skype	419	43,29%	59	29,95%
Viber	356	36,78%	84	42,64%
Snapchat	329	33,99%	11	5,58%
Google+	232	23,97%	62	31,47%
Pinterest	179	18,49%	23	11,68%
Tumblr	127	13,12%	3	1,52%
WhatsApp	102	10,54%	19	9,64%
Twitter	82	8,47%	9	4,57%
Egyéb	39	4,03%	15	7,61%
Linkedin	12	1,24%	12	6,09%

26. táblázat: Az elsőéves hallgatók által használt kommunikációs csatornák több szempont szerint (említések száma szerint csökkenő sorrendben)

Kommunikációs csatorna (Nap. tag.)	Neme		Képzési forma			Finanszírozás		Kar									
	Férfi	Nő	FSZ/FOKSZ	BA/BSc	Osztatlan	Állami	Önkgt-es	ÁJK	ÁOK	BTK	ETK	GYTK	KPVK	KTK	MIK	MK	TTK
Facebook	98,51%	98,71%	96,30%	98,89%	99,14%	98,70%	98,48%	97,67%	100,00%	99,47%	99,51%	100,00%	98,08%	97,71%	97,41%	100,00%	97,25%
Instagram	48,51%	65,29%	62,96%	59,87%	61,64%	58,50%	69,04%	65,12%	55,29%	64,36%	60,98%	66,67%	71,15%	71,76%	50,00%	46,67%	52,29%
Skype	45,52%	42,43%	35,19%	43,79%	45,69%	43,45%	42,64%	41,86%	51,76%	36,17%	48,78%	44,44%	26,92%	35,88%	49,14%	43,33%	49,54%
Viber	28,73%	39,86%	39,81%	38,54%	30,60%	35,67%	41,12%	37,21%	34,12%	27,66%	47,32%	33,33%	46,15%	45,80%	25,00%	30,00%	33,94%
Snapchat	30,60%	35,29%	30,56%	32,96%	38,36%	31,52%	43,65%	39,53%	47,06%	34,04%	28,78%	55,56%	26,92%	42,75%	29,31%	6,67%	34,86%
Google+	19,03%	25,86%	27,78%	23,41%	23,71%	24,64%	21,32%	27,91%	22,35%	20,74%	30,24%	44,44%	21,15%	25,19%	21,55%	16,67%	20,18%
Pinterest	4,48%	23,86%	13,89%	19,27%	18,53%	17,77%	21,32%	27,91%	16,47%	18,62%	21,46%	22,22%	13,46%	17,56%	13,79%	30,00%	15,60%
Tumblr	7,46%	15,29%	12,04%	14,17%	10,78%	12,06%	17,26%	9,30%	8,24%	20,21%	12,68%	22,22%	9,62%	15,27%	7,76%	13,33%	11,01%
WhatsApp	8,21%	11,43%	12,04%	10,51%	9,91%	8,95%	16,75%	16,28%	12,94%	8,51%	13,66%	11,11%	11,54%	12,98%	5,17%	3,33%	8,26%
Twitter	9,70%	8,00%	9,26%	8,44%	8,19%	8,95%	6,60%	11,63%	8,24%	7,45%	6,83%	11,11%	9,62%	9,16%	12,07%	10,00%	6,42%
Egyéb	5,22%	3,57%	4,63%	3,34%	5,60%	4,15%	3,55%	6,98%	3,53%	4,79%	1,46%	0,00%	1,92%	3,05%	6,90%	3,33%	6,42%
Linkedin	2,24%	0,86%	0,93%	1,11%	1,72%	1,17%	1,52%	2,33%	1,18%	1,60%	0,49%	0,00%	0,00%	1,53%	1,72%	3,33%	0,92%

Kommunikációs csatorna (Nap. tag.)	Hányadik helyen jelölte a PTE-t?			Lakhelye (régión)								Életkor		Átlag
	Első	Második	3. ill. hátrébb	Közép-Magyarország	Közép-Dunántúl	Nyugat-Dunántúl	Dél-Dunántúl	Észak-Magyarország	Észak-Alföld	Dél-Alföld	Külföld	20 éves v. fiatalabb	21 éves és idősebb	
Facebook	98,79%	98,10%	98,08%	98,17%	98,50%	100,00%	98,59%	100,00%	100,00%	96,72%	100,00%	99,09%	97,03%	98,66%
Instagram	60,83%	62,86%	53,85%	53,21%	61,65%	63,71%	63,38%	75,00%	56,25%	45,90%	43,75%	64,23%	47,03%	60,64%
Skype	42,80%	41,90%	38,46%	41,28%	39,10%	47,58%	42,66%	16,67%	56,25%	47,54%	68,75%	42,82%	45,05%	43,29%
Viber	36,88%	40,00%	34,62%	39,45%	43,61%	41,94%	33,00%	8,33%	50,00%	40,98%	31,25%	36,81%	36,63%	36,78%
Snapchat	33,24%	39,05%	32,69%	33,94%	27,82%	36,29%	36,62%	25,00%	37,50%	26,23%	18,75%	38,90%	15,35%	33,99%
Google+	24,36%	24,76%	17,31%	22,02%	20,30%	23,39%	24,75%	33,33%	37,50%	26,23%	18,75%	24,80%	20,79%	23,97%
Pinterest	18,17%	20,95%	17,31%	22,02%	15,79%	21,77%	17,10%	8,33%	12,50%	22,95%	31,25%	19,19%	15,84%	18,49%
Tumblr	12,79%	17,14%	7,69%	13,76%	12,03%	16,13%	12,27%	25,00%	12,50%	13,11%	12,50%	14,23%	8,91%	13,12%
WhatsApp	9,42%	17,14%	13,46%	18,35%	10,53%	10,48%	9,86%	8,33%	18,75%	3,28%	0,00%	9,79%	13,37%	10,54%
Twitter	9,42%	3,81%	3,85%	4,59%	5,26%	8,06%	8,45%	16,67%	18,75%	18,03%	12,50%	9,14%	5,94%	8,47%
Egyéb	3,36%	7,62%	5,77%	3,67%	3,76%	4,84%	4,43%	0,00%	0,00%	3,28%	0,00%	3,79%	4,95%	4,03%
Linkedin	1,08%	1,90%	3,85%	0,00%	1,50%	0,00%	1,61%	0,00%	6,25%	0,00%	6,25%	0,91%	2,48%	1,24%

3. MELLKÉKLET

A kutatás során használt kérdőív

Kedves Elsőéves Egyetemi POLGÁRUNK!

Kérjük, hogy válaszaival segítse munkánkat, hogy még hatékonyabb tájékoztatást tudjunk nyújtani a PTE-re jelentkező leendő hallgatók számára. A kérdések a felvételi folyamat hátterére, illetve a jelentkezéshez szükséges tájékoztatás minőségére vonatkoznak.

A válaszadás önkéntes és anonim.

Előre is köszönjük segítségét!

1.a. Milyen mértékben használta a felvételi döntés meghozatalában az alábbi információforrásokat?

(Kérjük, hogy az iskolai osztályzatok szerint értékelje 1 és 5 között! 1=Egyáltalán nem, 2=Kevésbé, 3=Átlagos mértékben, 4=Többször, 5=Nagyon gyakran használja az adott forrást!)

	Tényezők	Osztályzat
1.	Felvi.hu oldala	1-2-3-4-5
2.	A pte.hu felvételi oldala /facebook oldala	1-2-3-4-5
3.	Az adott kar weboldala	1-2-3-4-5
4.	Más internetes oldalak, például:.....	1-2-3-4-5
5.	EDUCATIO kiállítás	1-2-3-4-5
6.	Nyílt napok	1-2-3-4-5
7.	Középiskolai tájékoztatók, látogatások	1-2-3-4-5
8.	Az egyetemek/főiskolák felvételi tájékoztató kiadványai	1-2-3-4-5
9.	Barátok, ismerősök	1-2-3-4-5
10.	Az intézmény hallgatója	1-2-3-4-5
11.	Tanárok	1-2-3-4-5
12.	Szülők, családtagok	1-2-3-4-5
13.	Újságcikkek, kiadványok:.....	1-2-3-4-5
14.	Egyéb forrás, például:.....	1-2-3-4-5

1.b. A felsoroltak közül melyeket tartja leginkább hasznosnak?

(Maximum hármat írjon! A sorszám is elegendő!)

1. 2. 3.

2. Mennyire ért egyet azzal, hogy továbbtanulásának a célja:

(Jelölje a megadott skálán, 1=Egyáltalán nem, 5= Teljes mértékben!)

Tényezők	Osztályzat
Diplomaszerzés, társadalmi megbecsülés	1-2-3-4-5
Családi elvárás	1-2-3-4-5
Karrier, jó állás lehetőség	1-2-3-4-5
Egyéni motiváció, önmegvalósítás	1-2-3-4-5
Tudományos pálya	1-2-3-4-5
Hallgatói életbe való bekerülés	1-2-3-4-5
Még nem szeretnék dolgozni	1-2-3-4-5
Egyéb, éspedig	1-2-3-4-5

3. Használta-e az alábbi pályaválasztást segítő szolgáltatásokat? Amennyiben igen, kérjük értékelje azt is, hogy mennyire tartja hasznosnak!

(Jelölje a megadott skálán, 1=Egyáltalán nem hasznos, 5=Nagyon hasznos!)

Pályaválasztást segítő szolgáltatások	Nem vettem igénybe	Hasznosság értékelése
Tesztírás (önismereti, pályaorientációs)	<input type="checkbox"/>	1-2-3-4-5
Iskolai pályaválasztási felelős/tanácsadó	<input type="checkbox"/>	1-2-3-4-5
Egyéb tanácsadás	<input type="checkbox"/>	1-2-3-4-5
Pályaválasztási kiállításon való részvétel	<input type="checkbox"/>	1-2-3-4-5
Egyéb, éspedig	<input type="checkbox"/>	1-2-3-4-5

4. Jelentkezéskor ki befolyásolta a döntésben és milyen mértékben?

(Jelölje a megadott skálán, 1=Egyáltalán nem, 5=Nagymértékben!)

Befolyásoló személyek	Értékelés
Szülő(k)	1-2-3-4-5
Testvér	1-2-3-4-5
Középiskolai tanár	1-2-3-4-5
Barát vagy barátnő	1-2-3-4-5
Felsőoktatási intézmény oktatója, dolgozója	1-2-3-4-5
Akivel együtt jelentkezik	1-2-3-4-5
Aki jelenleg az intézmény hallgatója	1-2-3-4-5
Aki az intézményben végzett	1-2-3-4-5
Egyéb, éspedig	1-2-3-4-5

5. A felvételi eljáráshoz kapcsolódóan kérjük, értékelje az alábbi állításokat!

(Jelölje a megadott skálán, 1=Egyáltalán nem jellemző, 5=Teljes mértékben jellemző!)

Állítások	Értékelés
Tisztában vagyok azzal, hogy pontosan mi érdekel.	1-2-3-4-5
Elegendő információm volt a képzés / az egyetem választásához.	1-2-3-4-5
Elegendő információm volt arról, hogy a szak elvégzésével milyen elhelyezkedési lehetőségeim lesznek.	1-2-3-4-5
Megfelelő információt kaptam a felvételi eljárás folyamatáról (jelentkezés, pontszámítás).	1-2-3-4-5
Megfelelő információt kaptam a képzés finanszírozásával (állami ösztöndíj/önköltség, hallgatói szerződés, diákhitel) kapcsolatban.	1-2-3-4-5
Megfelelő információt kaptam a hallgatói élet költségeiről, juttatásairól (szállás, étkezés, ösztöndíjak stb.).	1-2-3-4-5
Megfelelő információt kaptam a tanulmányi kérdésekről (tantárgyak, vizsgák)	1-2-3-4-5
Elegendő információm volt az egyetemi életről (sport, kultúra, szórakozás).	1-2-3-4-5
Egyéb, éspedig	1-2-3-4-5

6.a. Milyen mértékben befolyásolták Önt az alábbi tényezők abban, hogy a PTE-t választotta?

(Kérjük, értékelje az iskolai osztályzatoknak megfelelően 1=Egyáltalán nem befolyásolt, 5=Nagymértékben befolyásolt!)

	Tényezők	Választást befolyásoló mértéke
1.	Jó hírű intézmény	1-2-3-4-5
2.	Ismertek, elismertek az oktatók	1-2-3-4-5
3.	Könnyű bekerülni	1-2-3-4-5

	Tényezők	Választást befolyásoló mértéke
4.	A diploma jó elhelyezkedési lehetőséget biztosít	1-2-3-4-5
5.	Az intézmény közel van a lakóhelyemhez	1-2-3-4-5
6.	Az érdeklődési körömnak megfelelő dolgot tanulhatok	1-2-3-4-5
7.	Tehetségekkel való foglalkozás	1-2-3-4-5
8.	Széles képzési kínálattal rendelkező intézmény	1-2-3-4-5
9.	Nem kell sokat tanulni, könnyű elvégezni	1-2-3-4-5
10.	A környezet, szülők elvárásai alapján	1-2-3-4-5
11.	Ösztöndíjak (tanulmányi, szociális)	1-2-3-4-5
12.	Állami ösztöndíjas helyek száma	1-2-3-4-5
13.	Az önköltség mértéke	1-2-3-4-5
14.	Alacsony megélhetési költségek (pl. kollégium, utazás)	1-2-3-4-5
15.	Nemzetközi kapcsolatok, külföldi tanulási lehetőségek	1-2-3-4-5
16.	A város, ahol az egyetem van, vonzó	1-2-3-4-5
17.	Pezsgő egyetemi élet, az intézmény légköre	1-2-3-4-5
18.	A barátaim is ezt az intézményt választják	1-2-3-4-5
19.	Munkalehetőség, pénzkereseti lehetőség tanulás mellett	1-2-3-4-5
20.	A PTE által biztosított, karriertervezést segítő szolgáltatások	1-2-3-4-5
21.	Szabadidős és versenysport lehetőségek	1-2-3-4-5
22.	Különböző felsőoktatási rangsorok (HVG, Heti Válasz ...)	1-2-3-4-5
23.	Egyéb, éspedig:	1-2-3-4-5

6.b. Kérjük, jelölje meg a fent említettek közül a 3 legfontosabb választási tényezőt!

(Maximum hármat írjon! A sorszám is elegendő!)

1. 2. 3.

7. Találkozott-e az egyetemre érkezését követően az elsőéves hallgatókat köszöntő kampány („PTE-s lettél! Köszöntünk!”) reklámeszközeivel? Amennyiben igen, kérjük, értékelje a köszöntő kampány alábbi eszközeit! (Jelölje a megadott skálán, 1=Egyáltalán nem tetszett, 5=Nagyon tetszett)

Reklámeszközök	Nem találkoztam vele	Értékelés
Egyetemi mappa	<input type="checkbox"/>	1-2-3-4-5
Óriásplakát	<input type="checkbox"/>	1-2-3-4-5
Busz	<input type="checkbox"/>	1-2-3-4-5
Plakát karokon	<input type="checkbox"/>	1-2-3-4-5
Ajtó matrica/Padló matrica	<input type="checkbox"/>	1-2-3-4-5
UnivPécs egyetemi lap	<input type="checkbox"/>	1-2-3-4-5
PTE honlap	<input type="checkbox"/>	1-2-3-4-5
Kari honlap	<input type="checkbox"/>	1-2-3-4-5
Facebook	<input type="checkbox"/>	1-2-3-4-5
Rádió	<input type="checkbox"/>	1-2-3-4-5
Egyéb, éspedig	<input type="checkbox"/>	1-2-3-4-5

HÁTTÉRINFORMÁCIÓK

Kérjük, folytassa a mondatot! Azért adtam be a PTE-re a jelentkezésem, mert:

.....

Hányadik helyen jelölte meg a PTE-t?

Mi jut eszébe arról, hogy a PTE 2017-ben a 650 éves jubileumát ünnepli? (Több választ is megjelölhet!)

- Büszke vagyok arra, hogy én is a PTE hallgatója vagyok
- Örülök, hogy a jubileumi programok részese lehetek
- Még nem hallottam róla
- Ez jelenleg nem foglalkoztat
- Egyéb, éspedig:

Tervez külföldi tanulmányokat folytatni? Igen Nem

Amennyiben igen, milyen típusú tanulmányokban gondolkodik? (Több választ is megjelölhet!)

- Rövid, nyári egyetemen való részvétel
- Erasmus Programmal, más ösztöndíjjal 1-2 félév
- Később teljes képzés (alap, mester, doktori ...)
- Egyéb, éspedig:

Melyik a kedvenc ZENEKARA?

.....

Milyen kommunikációs programokat használ?

Facebook Viber Skype Google+ Snapchat WhatsApp Twitter

Pinterest Tumblr LinkedIn Instagram Egyéb:.....

Köszönjük válaszait!