



**Elsőéves hallgatók körében végzett kutatás
a Pécsi Tudományegyetemen, 2015**

2015. november

**Elsőéves hallgatók körében végzett kutatás
a Pécsi Tudományegyetemen, 2015**

Összeállították:

Dr. Kuráth Gabriella marketingvezető

Héráné Tóth Andrea, ügyvivő szakértő

Sipos Norbert, ügyvivő szakértő

Készült a Pécsi Tudományegyetem Rektori Hivatal Marketing Osztály gondozásában.

Pécs, 2015. november 10.

Tartalomjegyzék

BEVEZETÉS	4
1. A KUTATÁS MÓDSZERTANA	5
2. A KUTATÁS EREDMÉNYEI	7
2.1. Alapadatok	7
2.2. A felvételi jelentkezés	10
2.3. A Pécsi Tudományegyetem választása	24
3. MELLKÉKLET	32

BEVEZETÉS

A demográfiai csökkenés, a felsőfokú tanulmányokkal kapcsolatos finanszírozásban bekövetkezett változások hatásai a Pécsi Tudományegyetem hallgatói létszámában is megfigyelhetők, ezért fontosnak tartjuk, hogy intézményünk közvetlen visszajelzést kapjon a hallgatóktól a felvételi folyamat mögött álló tényezőkről, valamint az intézményi tájékoztatásról. Ennek érdekében a 2013. év kezdeményezése alapján az idei tanév elején ismét kérdőíves kutatást indítottunk az elsőéves hallgatóink körében. A válaszok megismerése segíti Egyetemünket abban, hogy hatékonyabb tájékoztatást tudjunk nyújtani, illetve megfelelő csatornákon keresztül tudjuk elérni a felvételi döntés előtt állókat. A kutatás során kapott információk segíteni tudják a hatékonyabb beiskolázási munkát, a leendő hallgatók felkészülését, és egyetemünk alkalmazkodását a diákok elvárásaihoz, elképzeléseihez.

Az elsőéves hallgatóktól kapott válaszok segítségével megismerhetjük azt, hogy

- milyen felvételi információforrást használtak,
- milyen terveik vannak a felsőfokú tanulmányokkal,
- milyen pályaválasztást segítő szolgáltatásokat vettek igénybe,
- milyen tényezők befolyásolják döntésükben,
- kik a döntést befolyásoló személyek,
- milyen szempontok alapján választották a PTE-t, és vannak-e specialitások,
- terveznek-e külföldi tanulmányokat.

1. A KUTATÁS MÓDSZERTANA

A kutatás során alkalmazott kérdőív alapjául a korábbi években a felvételiző hallgatók körében végzett felmérések során használt megkeresések szolgáltak. A kutatásban a kérdések nagy része zárt, Likert-skála típusú, csupán néhány esetben alkalmaztunk nyitott kérdéseket, melyeket a feldolgozás során alaposan tisztítottunk.

A kutatást a Pécsi Tudományegyetem RH Marketing Osztály az EvaSys szoftveren keresztül juttatta el az elsőéves egyetemi hallgatónak 2015. szeptember végén, október elején. A kérdőív kitöltésének ösztönzésére az idei évben is hirdettünk nyereményjátékot, amelynek keretén belül 3 válaszadó nyert PTE 1367 feliratú kapucnis pulóvert. A kitöltés megkönnyítése érdekében nem anonim lekérdezést folytattunk, ennek köszönhetően a megadott e-mail címek alapján hozzárendeltük az ETR-ben megtalálható főbb adatokat, mint kar, szak, képzési szint, finanszírozás formája, nem, életkor, lakóhely. Így nagymértékben csökkent a kitöltés ideje, és ez is hozzájárult a válaszadási arány növekedéséhez. A kérdőívet a BA/BSc, osztatlan, felsőoktatási szakképzésbe tanulmányokat kezdőknek küldtük ki, vagyis a kutatás célcsoportjaként (a feltehetően) első, magyar nyelvű képzésbe beiratkozott hallgatókat jelöltük meg.

Az Oktatási Igazgatóság által szolgáltatott adatok alapján szeptemberben a fentiekben meghatározott feltételek mellett 3 528 fő elsőéves hallgató iratkozott be, akik közül 1 325 fő válaszolt, ami 37,56%-os válaszadási arányt jelent. Mivel a levelező képzésben tanulmányokat kezdők közül csupán 125-en válaszoltak, így a homogénebb csoport kialakítása érdekében kivettük őket az elemzésünkből, és a nappali tagozatos hallgatókra fókuszálunk. Ennek következtében az alapsokaságunk 2 819 főre csökkent, az elemzésbe bevont válaszadók nagysága pedig 1 212 főre, ami 42,99%-os – a korábbi gyakorlat alapján és az előző évhez képest is az eddigi legmagasabb – válaszadási arányt jelent. Mivel ők most kerültek be a felsőoktatásba és minden élmény, impulzus erőteljesebben befolyásolhatja őket, feltehetően szívesen válaszoltak az intézményi megkeresésre. Ezen kívül a válaszadási arányra pozitív hatással volt a nyereményjáték is (a hallgatói visszajelzések alapján a PTE-hez köthető ajándéktárgyak nagy ösztönző erőt jelentenek).

Mivel minden karról 30%-nál magasabb a válaszadási hajlandóság (bizonyos esetekben meghaladják a 60%-ot is), valamint a specialitások miatt a kari eredmények minél pontosabb bemutatására törekedtünk, eltekintettünk a súlyozástól.

Ebben a dokumentumban helyeztük el a felmérés főbb eredményeit tartalmazó ábrákat és táblázatokat, illetve a jelentéshez szorosan kapcsolódik a mélyebb elemzésekre szolgáló Excel tábla.

A kereszttáblás elemzések során (fekvő oldalakon szereplő táblázatok) halvány narancssárga háttérrel jelöltük azon cellákat, amelyek változónál szignifikáns eltérés mutatható ki az átlagértékek között. Ezen kívül a leíró jellegű statisztikai eszközök mellett páros-t próbával és egyutas varianciaanalízissel vizsgáltuk a jelentős különbségek meglétét.

A PTE tíz karának megnevezése során az alábbi rövidítéseket alkalmazzuk:

Állam- és Jogtudományi Kar – ÁJK
Általános Orvostudományi Kar – ÁOK
Bölcsészettudományi Kar – BTK
Egészségtudományi Kar – ETK
Felnőttképzési és Emberi Erőforrás Fejlesztési Kar – FEEK*
Illyés Gyula Kar – IGYK*
Közgazdaságtudományi Kar – KTK
Műszaki és Informatikai Kar – MIK
Művészeti Kar – MK
Természettudományi Kar – TTK

*A FEEK és az IGYK 2015. szeptember 1-jétől összeolvadt és Kultúratudományi, Pedagógusképző és Vidékfejlesztési Kar néven működik, viszont a hallgatók még a korábbi néven megtalálható képzésekre jelentkeztek, így elemzésünkben külön kezeljük őket.

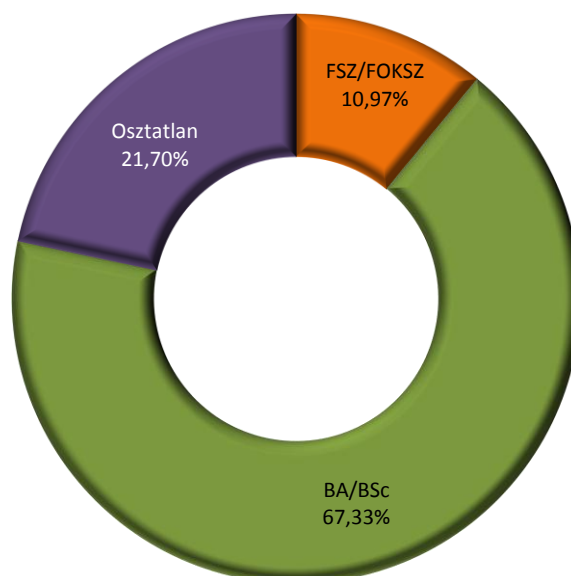
2. A KUTATÁS EREDMÉNYEI

2.1. Alapadatok

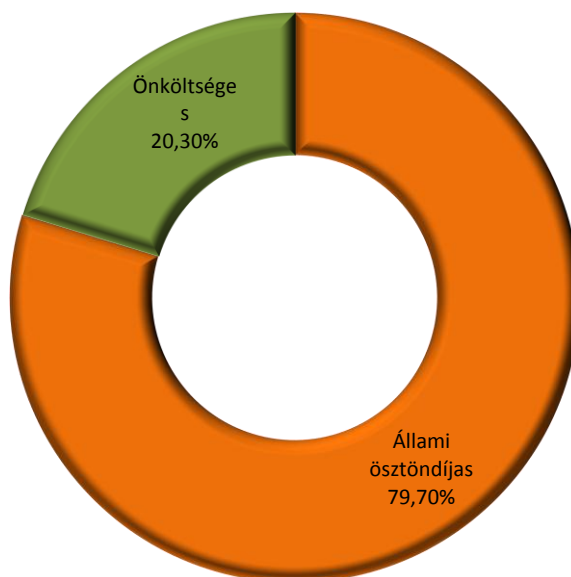
1. táblázat: A minta reprezentativitása

Kar	Szűkített elsősök (fő)	Kérdőívet kitöltők (fő)	Arány
ÁJK	139	74	53,24%
ÁOK	290	118	40,69%
BTK	519	225	43,35%
ETK	516	254	49,22%
FEEK	105	69	65,71%
IGYK	114	86	75,44%
KTK	332	105	31,63%
MIK	286	111	38,81%
MK	102	42	41,18%
TTK	416	128	30,77%
FSZ/FOKSZ	308	133	43,18%
BA/BSc	1 863	816	43,80%
Osztatlan	648	263	40,59%
Állami ösztöndíjas	2 218	966	43,55%
Önköltséges	601	246	40,93%
Férfi	1 183	367	31,02%
Nő	1 631	845	51,81%
Összesen	2 819	1 212	42,99%

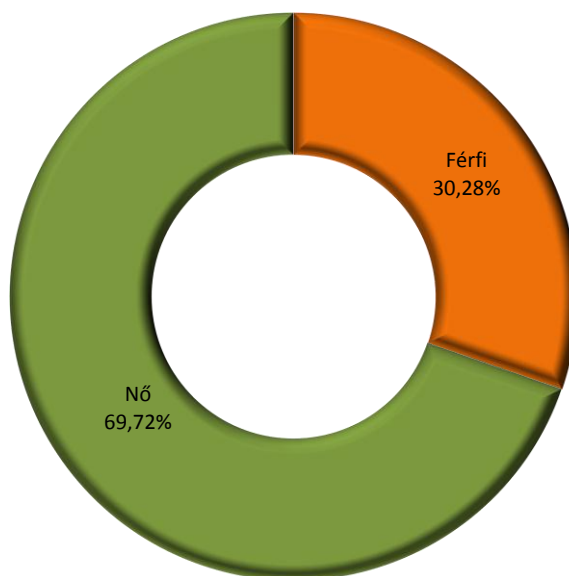
1. ábra: A válaszolók képzési szint szerinti megoszlása (n=1 212)



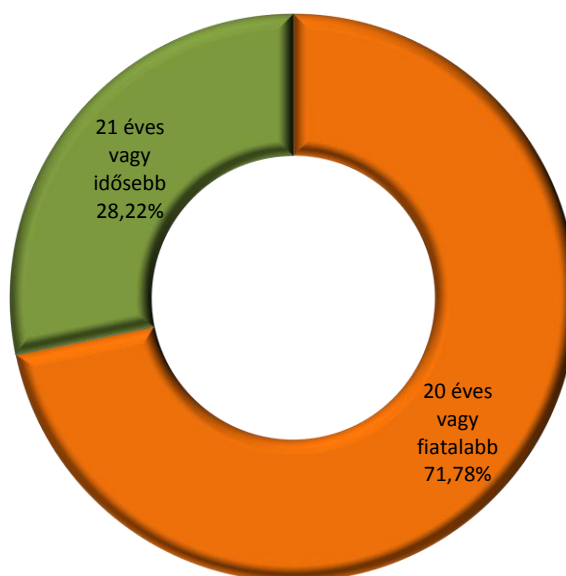
2. ábra: A válaszolók finanszírozási forma szerinti megoszlása (n=1 212)



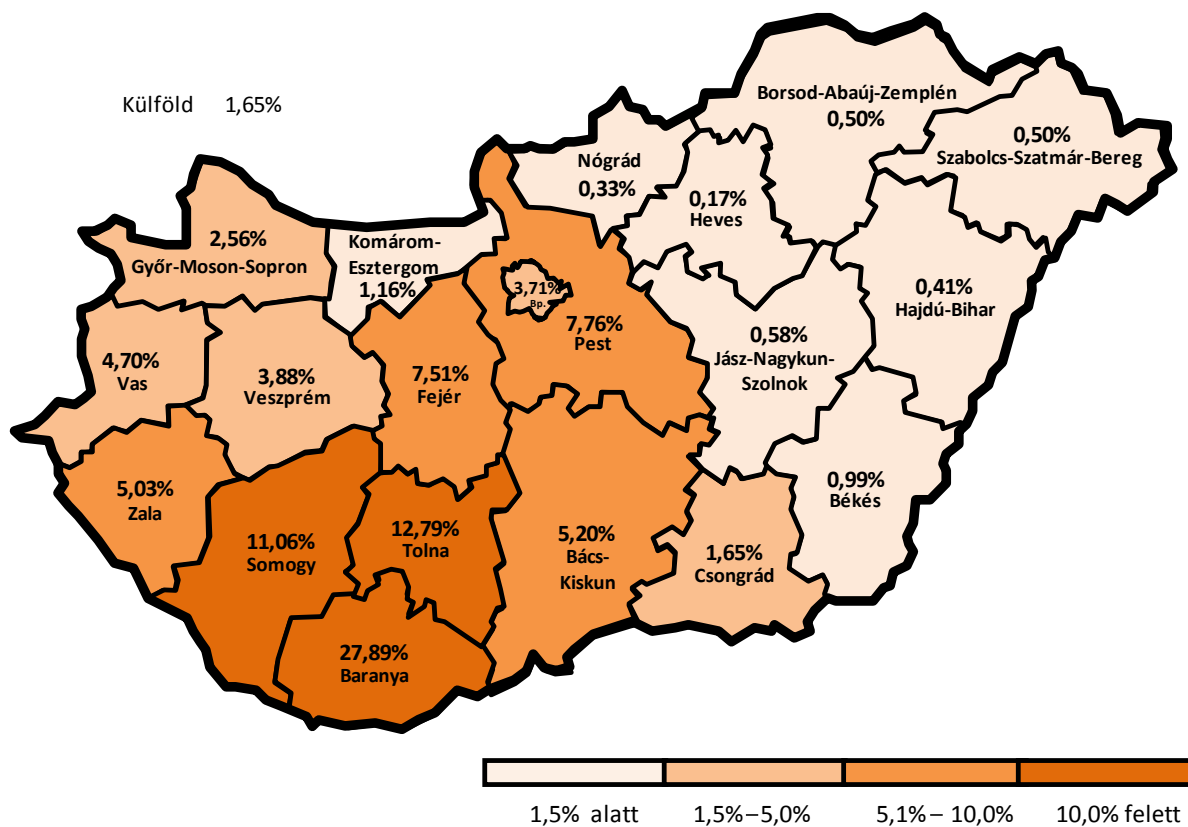
3. ábra: A válaszolók nem szerinti megoszlása (n=1 212)



4. ábra: A válaszolók életkor szerinti megoszlása (n=1 212)



5. ábra: A válaszolók lakóhely szerinti megoszlása (n=1 212)



2.2. A felvételi jelentkezés

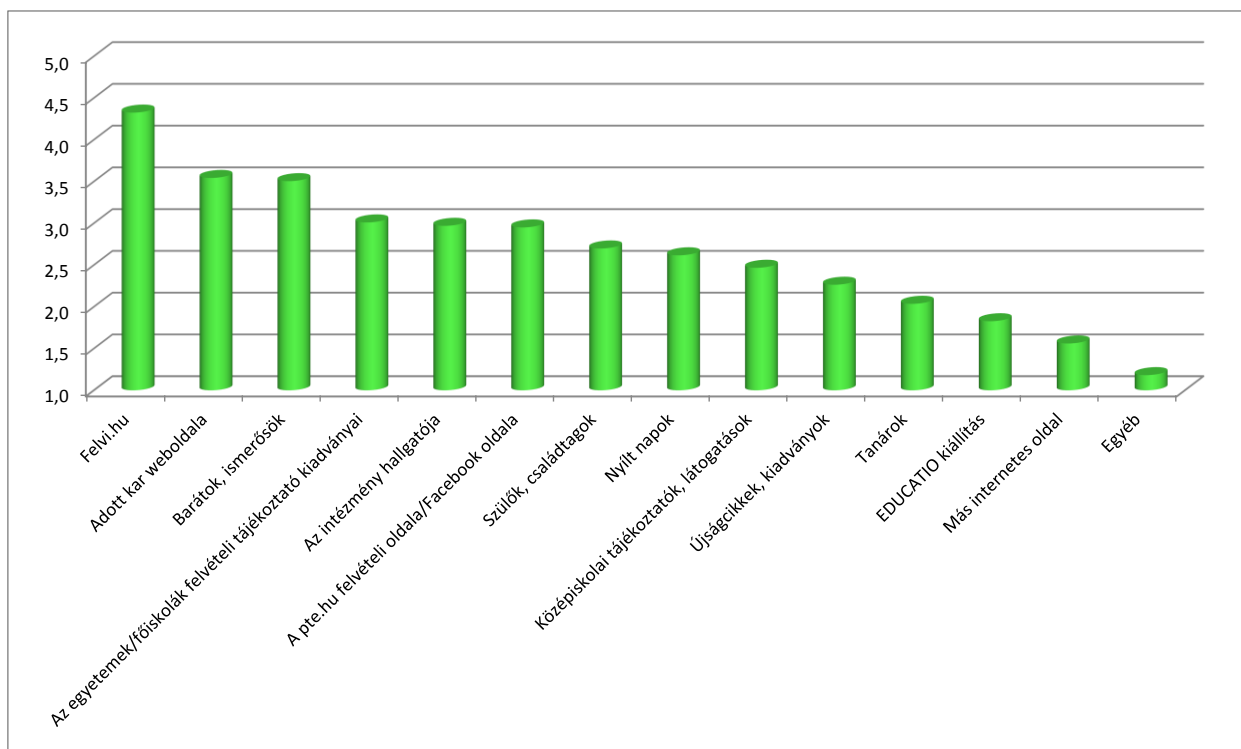
2. táblázat: A felvételi jelentkezés sorrendje

Jelenkezés sorrend	Kérdőívet kitöltők (fő)	Arány
1	982	81,90%
2	133	11,09%
3	62	5,17%
4	9	0,75%
5	3	0,25%
pótfelvételi	10	0,83%
Összesen	1 199	100%

3. táblázat: A felvételi során használt információforrások (1-től 5-ig skálán mért) gyakoriságának értékelése (átlag szerint csökkenő sorrendben)

Információforrás	n	Átlag	Medián	Módusz	Szórás
Felvi.hu	1 206	4,33	5	5	0,95
Adott kar weboldala	1 200	3,54	4	4	1,20
Barátok, ismerősök	1 208	3,5	4	4	1,26
Az egyetemek/főiskolák felvételi tájékoztató kiadványai	1 206	3,01	3	4	1,34
Az intézmény hallgatója	1 203	2,97	3	1	1,47
A pte.hu felvételi oldala/Facebook oldala	1 204	2,95	3	3	1,31
Szülők, családtagok	1 206	2,70	3	1	1,40
Nyílt napok	1 201	2,62	3	1	1,53
Középiskolai tájékoztatók, látogatások	1 201	2,47	2	1	1,42
Újságcikkek, kiadványok	1 201	2,26	2	1	1,23
Tanárok	1 207	2,04	2	1	1,21
EDUCATIO kiállítás	1 201	1,83	1	1	1,31
Más internetes oldal	1 179	1,56	1	1	1,04
Egyéb	1 140	1,18	1	1	0,65

6. ábra: A felvételi során használt információforrások (1-től 5-ig skálán mért) gyakoriságának értékelése (átlag szerint csökkenő sorrendben)



4. táblázat: A felvételi során használt három leghasznosabb információforrás (említések száma szerint csökkenő sorrendben)

Információforrás	1. hely	2. hely	3. hely	1-2 össz.	Összesen
Felvi.hu	725	173	95	898	993
Adott kar weboldala	113	311	221	424	645
Nyílt napok	92	153	204	245	449
A pte.hu felvételi oldala/Facebook oldala	97	232	112	329	441
Az intézmény hallgatója	39	67	137	106	243
EDUCATIO kiállítás	53	71	50	124	174
Barátok, ismerősök	27	60	85	87	172
Az egyetemek/főiskolák felvételi tájékoztató kiadványai	15	37	88	52	140
Középiskolai tájékoztatók, látogatások	14	37	76	51	127
Szülők, családtagok	10	25	40	35	75
Tanárok	10	19	45	29	74
Más internetes oldal	3	10	15	13	28
Újságcikkek, kiadványok	3	4	21	7	28
Egyéb	2	3	10	5	15

5. táblázat: A felvételi során használt információforrások gyakoriságának több szempont szerinti értékelése (átlag szerint csökkenő sorrendben)

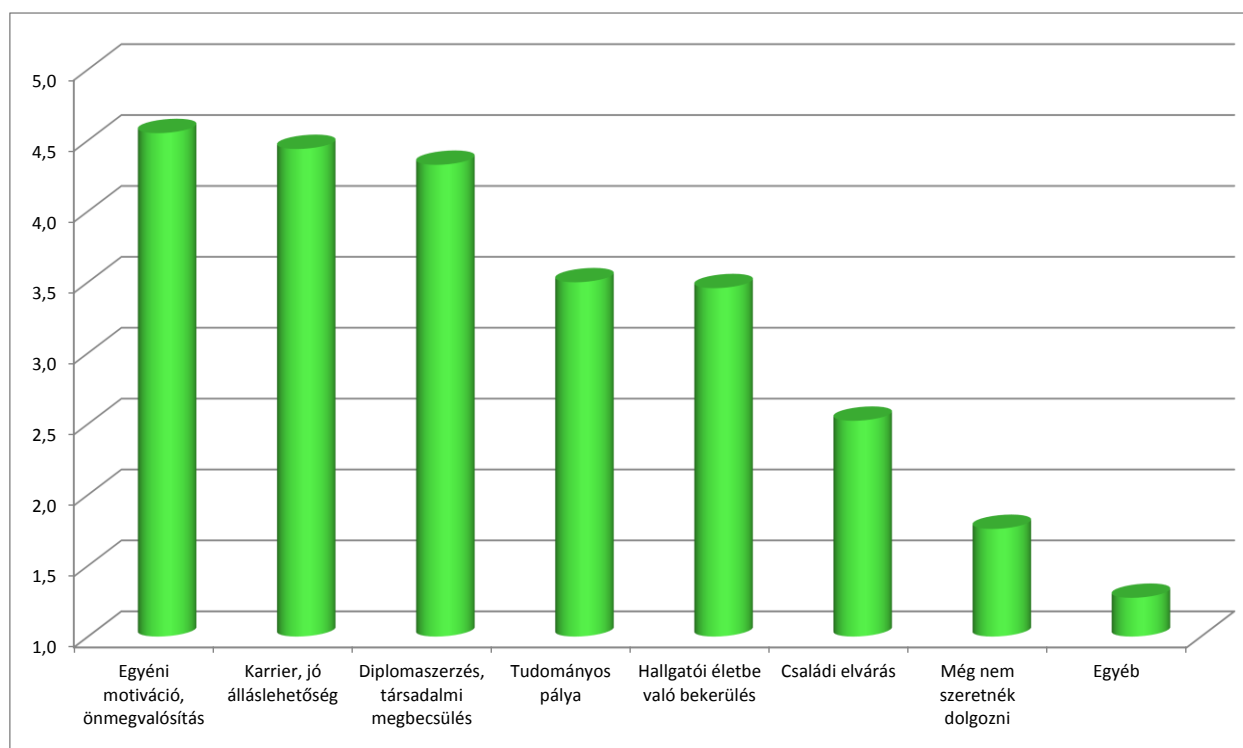
Infomációforrás	Neme		Képzési forma			Finanszírozás		Kar									
	Férfi	Nő	FSZ/ FOKSZ	BA/BSc	Osztat- lan	Állami	Önktg-es	ÁJK	ÁOK	BTK	ETK	FEEK	IGYK	KTK	MIK	MK	TTK
Felvi.hu	4,11	4,42	4,36	4,30	4,37	4,30	4,43	4,42	4,36	4,45	4,35	4,43	4,36	4,43	4,02	3,83	4,24
Adott kar weboldala	3,30	3,65	3,75	3,50	3,58	3,51	3,68	3,75	3,38	3,27	3,50	3,57	4,19	3,85	3,37	3,98	3,42
Barátok, ismerősök	3,44	3,53	3,47	3,47	3,62	3,52	3,43	3,18	3,63	3,54	3,44	3,48	3,24	3,76	3,50	3,79	3,52
Az egyetemek/főiskolák felvételi tájékoztató kiadványai	2,70	3,15	3,14	2,97	3,08	3,01	3,01	2,89	3,02	3,22	3,00	2,87	3,20	3,13	2,63	2,64	3,02
Az intézmény hallgatója	2,97	2,97	2,70	2,96	3,12	2,93	3,12	2,88	3,23	2,97	2,85	2,78	2,78	3,30	2,79	3,29	3,03
A pte.hu felvételi oldala/Facebook oldala	2,76	3,03	3,02	2,91	3,04	2,94	3,00	2,93	2,99	3,00	2,96	3,01	2,89	3,04	2,83	3,07	2,81
Szülők, családtagok	2,55	2,76	2,59	2,62	3,01	2,73	2,57	2,61	3,08	2,63	2,78	2,71	2,49	2,69	2,33	2,52	2,88
Nyílt napok	2,46	2,68	2,56	2,60	2,69	2,65	2,49	2,18	2,76	2,50	2,59	2,54	2,69	2,92	2,70	2,68	2,62
Középiskolai tájékoztatók, látogatások	2,31	2,54	2,63	2,43	2,51	2,47	2,45	2,04	2,49	2,42	2,39	2,81	2,60	2,82	2,23	2,31	2,63
Újságcikkek, kiadványok	2,10	2,33	2,33	2,25	2,26	2,26	2,28	2,23	2,31	2,54	2,14	2,29	2,29	2,47	1,93	1,90	2,20
Tanárok	2,07	2,02	1,85	1,96	2,36	2,06	1,96	1,92	2,37	2,03	1,78	1,97	1,98	2,12	2,05	3,24	1,92
EDUCATIO kiállítás	1,71	1,88	1,82	1,83	1,81	1,86	1,69	1,55	1,91	1,78	1,98	1,86	2,00	1,72	1,66	1,57	1,88
Más internetes oldal	1,45	1,61	1,34	1,59	1,57	1,55	1,61	1,40	1,61	1,66	1,63	1,55	1,49	1,53	1,37	1,60	1,52
Egyéb	1,18	1,18	1,22	1,19	1,14	1,17	1,21	1,08	1,10	1,19	1,16	1,35	1,17	1,24	1,10	1,51	1,17

Infomációforrás	Hányadik helyen jelölte a PTE-t?			Lakhelye (régión)								Életkor		Átlag	
	Első	Második	3. ill. hátrébb	Közép- Magyarország	Közép- Dunántúl	Nyugat- Dunántúl	Dél- Dunántúl	Észak- Magyarország	Észak- Alföld	Dél- Alföld	Külföld	20 éves v. fiatalabb	21 éves és idősebb		
Felvi.hu	4,32	4,44	4,20	4,17	4,33	4,36	4,36	4,36	4,58	4,39	4,27	4,00	4,34	4,29	4,33
Adott kar weboldala	3,62	3,25	2,96	3,35	3,66	3,58	3,57	3,50	3,67	3,57	2,85	3,50	3,66	3,54	
Barátok, ismerősök	3,49	3,64	3,36	3,37	3,52	3,58	3,54	3,36	3,06	3,49	3,05	3,59	3,29	3,50	
Az egyetemek/főiskolák felvételi tájékoztató kiadványai	3,03	2,98	2,79	2,70	3,05	3,05	3,07	2,92	3,28	3,02	2,45	3,20	2,53	3,01	
Az intézmény hallgatója	2,99	2,92	2,71	2,66	3,05	3,09	3,00	2,58	2,61	3,09	2,63	2,99	2,93	2,97	
A pte.hu felvételi oldala/Facebook oldala	3,00	2,90	2,35	2,81	2,97	3,07	2,96	3,33	3,00	2,84	2,60	2,99	2,84	2,95	
Szülők, családtagok	2,68	2,74	2,86	2,48	2,68	2,98	2,73	3,25	2,56	2,38	2,45	2,88	2,25	2,70	
Nyílt napok	2,71	2,22	2,05	2,06	2,58	2,69	2,80	1,50	2,11	2,46	2,21	2,93	1,82	2,62	
Középiskolai tájékoztatók, látogatások	2,50	2,25	2,35	1,77	2,12	2,54	2,75	1,58	2,33	2,21	2,25	2,77	1,68	2,47	
Újságcikkek, kiadványok	2,26	2,30	2,26	2,03	2,37	2,28	2,28	2,50	2,94	2,15	2,15	2,35	2,05	2,26	
Tanárok	2,03	1,93	2,19	1,86	1,99	2,17	2,06	2,17	2,17	1,95	2,10	2,13	1,80	2,04	
EDUCATIO kiállítás	1,76	2,06	2,16	2,53	2,14	1,83	1,62	2,08	1,88	1,67	1,60	1,98	1,43	1,83	
Más internetes oldal	1,55	1,56	1,76	1,51	1,74	1,65	1,53	1,18	2,00	1,45	1,16	1,58	1,52	1,56	
Egyéb	1,19	1,12	1,18	1,17	1,11	1,24	1,19	1,44	1,24	1,13	1,00	1,17	1,21	1,18	

6. táblázat: Az elsőéves hallgatók felsőoktatási továbbtanulási céljainak értékelése (átlag szerint csökkenő sorrendben)

Továbbtanulási célok	<i>n</i>	Átlag	Medián	Módusz	Szórás
Egyéni motiváció, önmegvalósítás	1 203	4,55	5	5	0,76
Karrier, jó álláslehetőség	1 204	4,44	5	5	0,83
Diplomaszerzés, társadalmi megbecsülés	1 200	4,33	5	5	0,91
Tudományos pálya	1 200	3,50	4	3	1,17
Hallgatói életbe való bekerülés	1 206	3,46	4	4	1,22
Családi elvárás	1 204	2,52	3	1	1,26
Még nem szeretnék dolgozni	1 203	1,76	1	1	1,09
Egyéb	1 095	1,27	1	1	0,90

7. ábra: Az elsőéves hallgatók felsőoktatási továbbtanulási céljainak értékelése (átlag szerint csökkenő sorrendben)



7. táblázat: Az elsőéves hallgatók felsőoktatási továbbtanulási céljainak több szempont szerinti értékelése (átlag szerint csökkenő sorrendben)

Továbbtanulási célok	Neme		Képzési forma			Finanszírozás		Kar									
	Férfi	Nő	FSZ/ FOKSZ	BA/BSc	Osztat- lan	Állami	Önkgt-es	ÁJK	ÁOK	BTK	ETK	FEEK	IGYK	KTK	MIK	MK	TTK
Egyéni motiváció, önmegvalósítás	4,32	4,65	4,61	4,50	4,68	4,55	4,55	4,51	4,74	4,60	4,57	4,50	4,64	4,48	4,33	4,71	4,43
Karrier, jó álláslehetőség	4,33	4,49	4,68	4,40	4,42	4,41	4,55	4,52	4,30	4,33	4,42	4,61	4,43	4,70	4,44	4,36	4,47
Diplomaszerzés, társadalmi megbecsülés	4,21	4,38	4,30	4,32	4,37	4,29	4,48	4,42	4,48	4,31	4,29	4,36	4,34	4,58	4,08	4,07	4,30
Tudományos pálya	3,34	3,57	3,27	3,47	3,72	3,51	3,43	3,48	4,00	3,44	3,67	3,07	3,17	3,20	3,35	3,62	3,59
Hallgatói életbe való bekerülés	3,44	3,47	3,50	3,47	3,40	3,49	3,34	3,25	3,32	3,54	3,53	3,58	3,12	3,50	3,39	3,64	3,52
Családi elvárás	2,61	2,48	2,58	2,53	2,47	2,51	2,58	2,61	2,29	2,46	2,67	2,63	2,29	2,62	2,48	2,40	2,61
Még nem szeretnék dolgozni	1,87	1,71	1,83	1,80	1,59	1,79	1,63	1,47	1,48	1,82	1,77	1,82	1,62	1,85	1,86	1,60	1,99
Egyéb	1,30	1,26	1,18	1,26	1,38	1,28	1,26	1,33	1,35	1,26	1,28	1,21	1,16	1,19	1,15	1,78	1,29

Továbbtanulási célok	Hányadik helyen jelölte a PTE-t?			Lakhelye (régión)								Életkor		Átlag
	Első	Második	3. ill. hátrébb	Közép- Magyarország	Közép- Dunántúl	Nyugat- Dunántúl	Dél- Dunántúl	Észak- Magyarország	Észak- Alföld	Dél- Alföld	Külföld	20 éves v. fiatalabb	21 éves és idősebb	
Egyéni motiváció, önmegvalósítás	4,55	4,56	4,56	4,54	4,64	4,70	4,49	5,00	4,94	4,47	4,35	4,55	4,56	4,55
Karrier, jó álláslehetőség	4,44	4,50	4,31	4,18	4,49	4,47	4,47	4,83	4,33	4,44	4,45	4,49	4,29	4,44
Diplomaszerzés, társadalmi megbecsülés	4,33	4,32	4,35	4,15	4,31	4,36	4,36	4,58	4,33	4,35	4,10	4,37	4,21	4,33
Tudományos pálya	3,47	3,64	3,51	3,60	3,54	3,66	3,40	3,83	3,72	3,58	3,55	3,53	3,41	3,50
Hallgatói életbe való bekerülés	3,41	3,86	3,20	3,33	3,51	3,61	3,43	3,83	3,50	3,48	3,25	3,59	3,11	3,46
Családi elvárás	2,55	2,43	2,41	2,40	2,37	2,60	2,59	2,83	2,33	2,38	2,55	2,56	2,42	2,52
Még nem szeretnék dolgozni	1,77	1,78	1,62	1,66	1,70	1,85	1,78	1,75	1,44	1,63	2,35	1,86	1,49	1,76
Egyéb	1,27	1,19	1,38	1,38	1,21	1,39	1,25	1,40	1,00	1,14	1,53	1,25	1,34	1,27

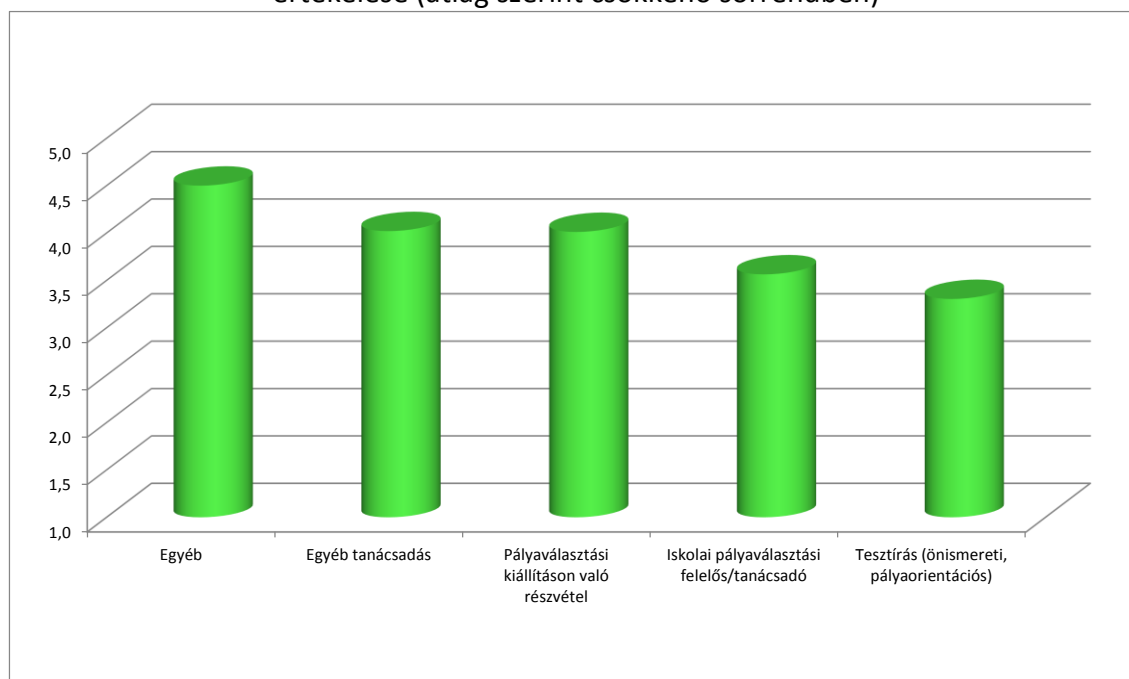
8. táblázat: Az elsőéves hallgatók pályaválasztását segítő szolgáltatások igénybe vételi aránya (említések száma szerint csökkenő sorrendben)

Pályaválasztást segítő szolgáltatás igénybe vétele	Kérdőívet kitöltők (fő)	Arány
Tesztírás (önismereti, pályaorientációs)	461	38,04%
Pályaválasztási kiállításon való részvétel	359	29,62%
Iskolai pályaválasztási felelős/tanácsadó	191	15,76%
Egyéb tanácsadás	150	12,38%
Egyéb	23	1,90%

9. táblázat: Az elsőéves hallgatók által igénybe vett pályaválasztását segítő szolgáltatások értékelése (átlag szerint csökkenő sorrendben)

Pályaválasztást segítő szolgáltatások	<i>n</i>	Átlag	Medián	Módusz	Szórás
Egyéb	20	4,50	5	5	1,00
Egyéb tanácsadás	148	4,02	4	4	0,97
Pályaválasztási kiállításon való részvétel	352	4,01	4	5	0,92
Iskolai pályaválasztási felelős/tanácsadó	188	3,56	4	4	1,05
Tesztírás (önismereti, pályaorientációs)	457	3,30	3	3	1,05

8. ábra: Az elsőéves hallgatók által igénybe vett pályaválasztását segítő szolgáltatások értékelése (átlag szerint csökkenő sorrendben)



10. táblázat: Az elsőéves hallgatók által igénybe vett pályaválasztást segítő szolgáltatások több szempont szerinti értékelése (átlag szerint csökkenő sorrendben)

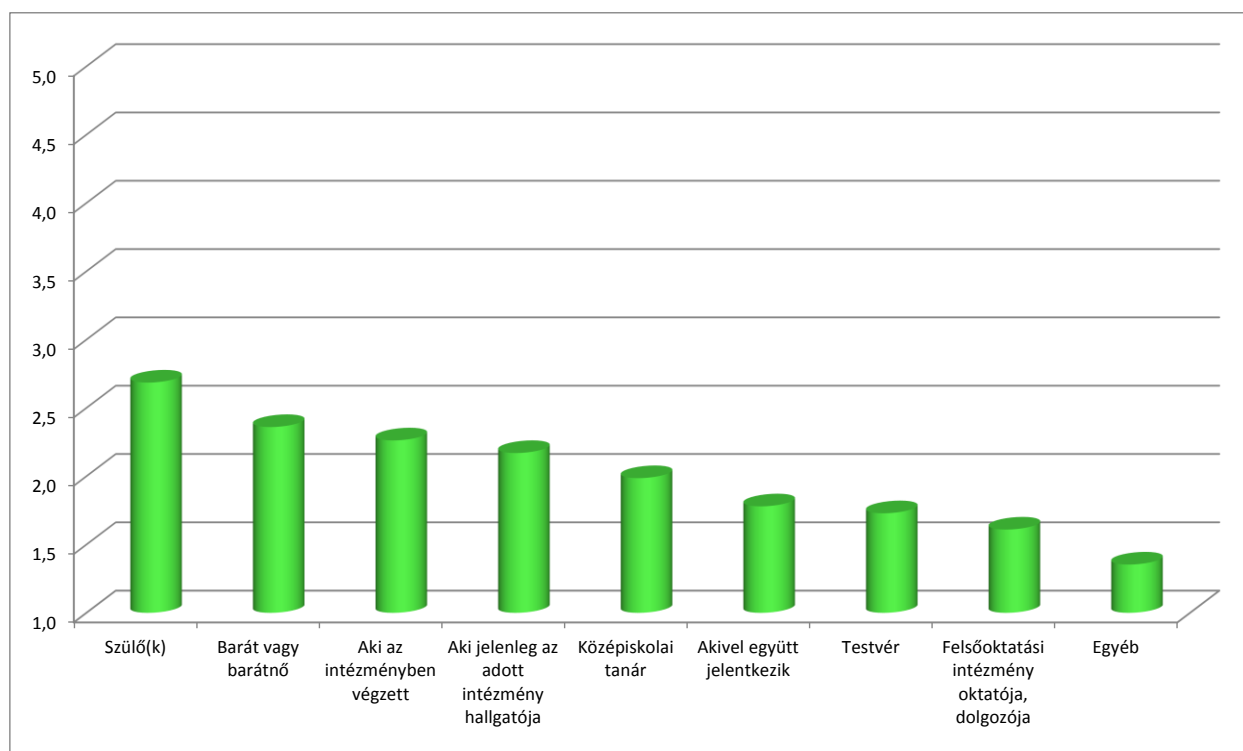
Pályaválasztást segítő szolgáltatások	Neme		Képzési forma			Finanszírozás		Kar									
	Férfi	Nő	FSZ/ FOKSZ	BA/BSc	Osztat- lan	Állami	Önktg-es	ÁJK	ÁOK	BTK	ETK	FEEK	IGYK	KTK	MIK	MK	TTK
Egyéb	4,00	4,83		4,36	4,83	4,61	3,50	5,00	4,50	5,00	4,75		5,00	2,00	5,00	4,00	4,50
Egyéb tanácsadás	4,02	4,02	4,06	4,01	4,03	4,02	4,04	4,22	3,64	4,06	3,97	4,13	4,11	4,00	3,90	4,56	3,87
Pályaválasztási kiállításon való részvétel	3,87	4,05	4,08	4,03	3,90	4,01	4,02	4,46	3,63	3,95	4,13	3,79	4,53	4,03	3,97	3,90	3,76
Iskolai pályaválasztási felelős/tanácsadó	3,61	3,55	3,82	3,57	3,34	3,64	3,27	3,43	3,16	3,34	3,63	4,00	3,64	3,39	3,50	4,50	3,76
Tesztírás (önismereti, pályaorientációs)	3,17	3,33	3,61	3,30	3,10	3,30	3,33	3,24	2,89	3,13	3,41	3,72	3,31	3,48	3,35	4,00	3,29

Pályaválasztást segítő szolgáltatások	Hányadik helyen jelölte a PTE-t?			Lakhelye (régión)									Életkor		Átlag
	Első	Második	3. ill. hátrébb	Közép- Magyarország	Közép- Dunántúl	Nyugat- Dunántúl	Dél- Dunántúl	Észak- Magyarország	Észak- Alföld	Dél- Alföld	Külföld	20 éves v. fiatalabb	21 éves és idősebb		
Egyéb	4,40	4,75	5,00	4,50	5,00	4,67	4,11			5,00		4,53	4,40	4,50	
Egyéb tanácsadás	4,04	4,15	3,00	3,75	4,25	4,27	3,96	5,00	4,50	4,07	4,00	3,97	4,19	4,02	
Pályaválasztási kiállításon való részvétel	4,04	4,02	3,73	3,71	4,24	4,00	3,99	4,33	4,75	3,90	4,33	4,01	4,02	4,01	
Iskolai pályaválasztási felelős/tanácsadó	3,72	3,05	2,81	3,07	3,45	3,48	3,68	3,00	3,50	3,75	3,20	3,58	3,50	3,56	
Tesztírás (önismereti, pályaorientációs)	3,31	3,33	3,19	3,20	3,39	3,06	3,39	3,50	3,44	3,11	3,40	3,29	3,35	3,30	

11. táblázat: Az elsőéves hallgatók döntését befolyásoló szereplők értékelése (átlag szerint csökkenő sorrendben)

Felvételi döntést befolyásoló személyek	<i>n</i>	Átlag	Medián	Módusz	Szórás
Szülő(k)	1 208	2,69	3	1	1,33
Barát vagy barátnő	1 203	2,36	2	1	1,38
Aki az intézményben végzett	1 206	2,26	1	1	1,50
Aki jelenleg az adott intézmény hallgatója	1 202	2,17	1	1	1,43
Középiskolai tanár	1 205	1,99	1	1	1,25
Akivel együtt jelentkezik	1 206	1,78	1	1	1,25
Testvér	1 202	1,73	1	1	1,15
Felsőoktatási intézmény oktatója, dolgozója	1 201	1,61	1	1	1,09
Egyéb	1 140	1,35	1	1	1,08

9. ábra: Az elsőéves hallgatók döntését befolyásoló szereplők értékelése (átlag szerint csökkenő sorrendben)



12. táblázat: Az elsőéves hallgatók döntését befolyásoló szereplők több szempont szerinti értékelése (átlag szerint csökkenő sorrendben)

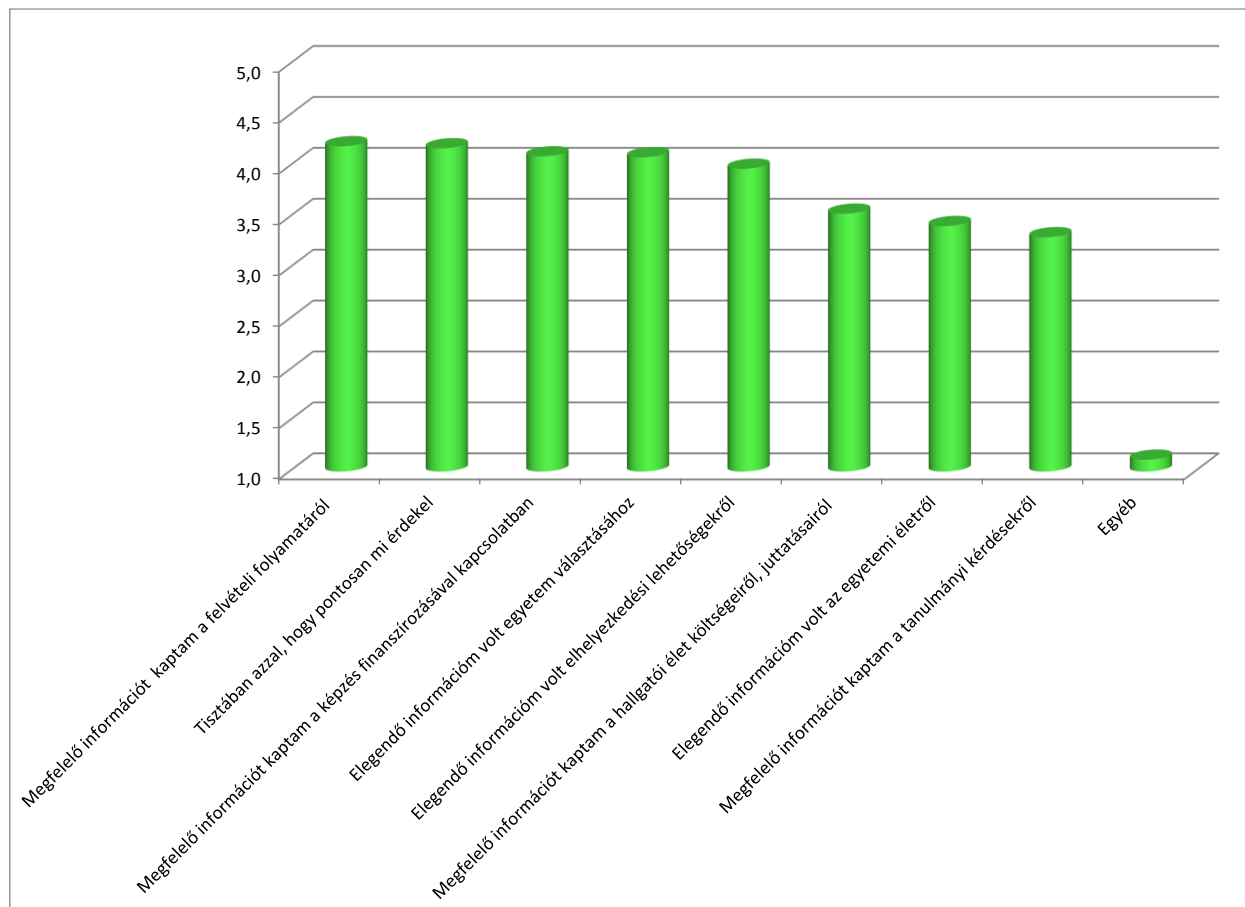
Felvételi döntést befolyásoló személyek	Neme		Képzési forma			Finanszírozás		Kar									
	Férfi	Nő	FSZ/ FOKSZ	BA/BSc	Osztat- lan	Állami	Önkgtg-es	ÁJK	ÁOK	BTK	ETK	FEEK	IGYK	KTK	MIK	MK	TTK
Szülő(k)	2,54	2,75	2,54	2,66	2,85	2,66	2,78	2,65	2,81	2,57	2,86	2,62	2,69	2,84	2,34	2,54	2,70
Barát vagy barátnő	2,38	2,35	2,42	2,33	2,44	2,41	2,18	2,08	2,35	2,41	2,36	2,58	2,29	2,25	2,36	2,73	2,34
Aki az intézményben végzett	2,20	2,29	2,11	2,22	2,48	2,21	2,46	2,62	2,37	2,09	2,37	2,01	1,95	2,67	2,24	1,90	2,18
Aki jelenleg az adott intézmény hallgatója	2,19	2,16	1,89	2,15	2,36	2,16	2,20	2,11	2,34	2,06	2,08	1,97	1,98	2,62	2,21	2,46	2,17
Középiskolai tanár	2,15	1,92	1,70	1,91	2,36	2,06	1,70	1,50	2,15	2,13	1,90	1,74	1,67	1,80	2,11	2,90	2,14
Akivel együtt jelentkezik	2,02	1,68	1,58	1,77	1,92	1,79	1,72	1,69	1,92	1,65	1,72	1,70	1,60	1,94	1,97	1,83	1,89
Testvér	1,72	1,73	1,77	1,71	1,75	1,75	1,66	1,53	1,77	1,55	1,84	1,71	1,83	1,76	1,61	1,88	1,88
Felsőoktatási intézmény oktatója, dolgozó	1,66	1,59	1,39	1,61	1,72	1,61	1,61	1,43	1,64	1,49	1,59	1,39	1,49	1,76	1,65	2,85	1,56
Egyéb	1,37	1,35	1,34	1,36	1,35	1,33	1,45	1,45	1,38	1,25	1,31	1,48	1,34	1,35	1,46	1,63	1,33

Felvételi döntést befolyásoló személyek	Hányadik helyen jelölte a PTE-t?			Lakhelye (régió)									Életkor		Átlag
	Első	Második	3. ill. hátrébb	Közép- Magyarország	Közép- Dunántúl	Nyugat- Dunántúl	Dél- Dunántúl	Észak- Magyarország	Észak- Alföld	Dél- Alföld	Külföld	20 éves v. fiatalabb	21 éves és idősebb		
Szülő(k)	2,66	2,86	2,77	2,62	2,66	2,83	2,67	3,17	2,39	2,71	2,60	2,81	2,36	2,69	
Barát vagy barátnő	2,37	2,33	2,32	2,21	2,42	2,69	2,32	2,67	2,06	2,34	1,79	2,36	2,36	2,36	
Aki az intézményben végzett	2,28	2,25	2,03	1,99	2,28	2,68	2,25	2,25	1,72	2,15	2,50	2,30	2,17	2,26	
Aki jelenleg az adott intézmény hallgatója	2,20	2,14	1,88	1,92	2,24	2,37	2,19	1,58	1,72	2,15	2,00	2,21	2,06	2,17	
Középiskolai tanár	1,98	1,95	2,15	1,84	1,99	2,07	1,98	2,42	2,06	2,01	2,05	2,10	1,70	1,99	
Akivel együtt jelentkezik	1,78	1,84	1,65	1,48	1,87	1,94	1,80	1,92	1,39	1,72	1,85	1,86	1,58	1,78	
Testvér	1,73	1,79	1,59	1,57	1,70	1,77	1,75	2,00	2,11	1,65	2,00	1,75	1,68	1,73	
Felsőoktatási intézmény oktatója, dolgozó	1,60	1,54	1,72	1,59	1,46	1,65	1,63	2,08	1,56	1,61	1,85	1,61	1,61	1,61	
Egyéb	1,34	1,47	1,44	1,53	1,29	1,21	1,37	1,73	1,33	1,28	1,40	1,30	1,49	1,35	

13. táblázat: Az elsőéves hallgatók felvétellel kapcsolatos tényezőinek értékelése (átlag szerint csökkenő sorrendben) a táblázatban levő szöveg nem magyaros

Felvétellel kapcsolatos kérdések értékelése	<i>n</i>	Átlag	Medián	Módusz	Szórás
Megfelelő információt kaptam a felvételi folyamatáról	1 203	4,19	5	5	1,01
Tisztában azzal, hogy pontosan mi érdekel	1 206	4,17	5	5	1,07
Megfelelő információt kaptam a képzés finanszírozásával kapcsolatban.	1 205	4,09	4	5	1,06
Elegendő információm volt egyetem választásához	1 210	4,09	4	5	0,96
Elegendő információm volt elhelyezkedési lehetőségekről	1 206	3,97	4	5	1,06
Megfelelő információt kaptam a hallgatói élet költségeiről, juttatásairól	1 201	3,53	4	4	1,16
Elegendő információm volt az egyetemi életről	1 203	3,41	3	3	1,17
Megfelelő információt kaptam a tanulmányi kérdésekről	1 203	3,30	3	3	1,17
Egyéb	1 075	1,12	1	1	0,56

10. ábra: Az elsőéves hallgatók felvételével kapcsolatos tényezőinek értékelése (átlag szerint csökkenő sorrendben)



14. táblázat: Az elsőéves hallgatók felvétellel kapcsolatos tényezőinek több szempont szerinti értékelése (átlag szerint csökkenő sorrendben)

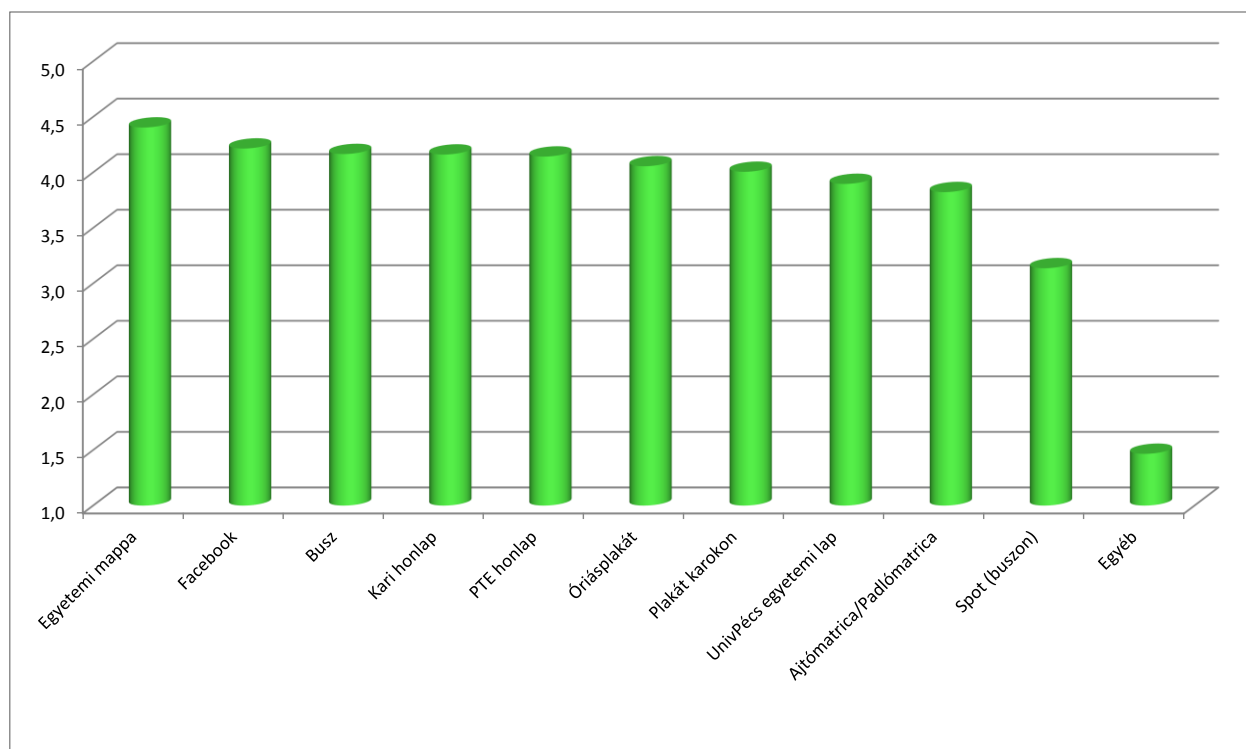
Felvételi döntést befolyásoló személyek	Neme		Képzési forma			Finanszírozás		Kar									
	Férfi	Nő	FSZ/ FOKSZ	BA/BSc	Osztat- lan	Állami	Önktg-es	ÁJK	ÁOK	BTK	ETK	FEEK	IGYK	KTK	MIK	MK	TTK
Megfelelő információt kaptam a felvételi folyamatáról	4,05	4,26	4,29	4,15	4,27	4,20	4,15	4,24	4,31	4,22	4,16	4,25	4,40	4,16	3,98	4,02	4,18
Tisztában azzal, hogy pontosan mi érdekel	4,20	4,16	3,91	4,11	4,52	4,17	4,17	4,36	4,62	4,07	4,13	3,85	4,28	3,71	4,21	4,64	4,20
Megfelelő információt kaptam a képzés finanszírozásával kapcsolatban	3,93	4,17	4,18	4,09	4,07	4,07	4,19	4,30	4,09	4,11	4,03	3,96	4,46	4,18	3,89	4,07	4,03
Elegendő információ volt egyetem választásához	4,00	4,12	4,05	4,02	4,30	4,07	4,15	4,36	4,37	3,99	4,00	3,99	4,30	3,94	4,08	4,26	3,97
Elegendő információm volt elhelyezkedési lehetőségekről	3,87	4,02	4,05	3,87	4,27	3,97	3,97	4,28	4,40	3,72	4,07	4,01	4,41	3,80	3,85	3,80	3,66
Megfelelő információt kaptam a hallgatói élet költségeiről, juttatásairól	3,36	3,60	3,74	3,52	3,47	3,54	3,48	3,75	3,36	3,50	3,57	3,47	4,05	3,54	3,22	3,88	3,38
Elegendő információm volt az egyetemi életről	3,34	3,44	3,45	3,38	3,47	3,38	3,52	3,55	3,41	3,48	3,24	3,17	3,69	3,53	3,14	3,48	3,59
Megfelelő információt kaptam a tanulmányi kérdésekről	3,21	3,34	3,64	3,27	3,23	3,26	3,44	3,76	3,21	3,18	3,33	3,50	3,56	3,31	3,01	2,98	3,35
Egyéb	1,13	1,11	1,16	1,09	1,16	1,09	1,20	1,15	1,09	1,07	1,09	1,29	1,16	1,11	1,02	1,37	1,12

Felvételi döntést befolyásoló személyek	Hányadik helyen jelölte a PTE-t?			Lakhelye (régió)									Életkor		Átlag
	Első	Második	3. ill. hátrébb	Közép- Magyarország	Közép- Dunántúl	Nyugat- Dunántúl	Dél- Dunántúl	Észak- Magyarország	Észak- Alföld	Dél- Alföld	Külföld	20 éves v. fiatalabb	21 éves és idősebb		
Megfelelő információt kaptam a felvételi folyamatáról	4,21	4,20	4,01	4,25	4,32	4,23	4,17	4,17	4,28	4,04	3,80	4,19	4,21	4,19	
Tisztában azzal, hogy pontosan mi érdekel	4,16	4,26	4,25	4,27	4,30	4,31	4,07	4,67	4,56	4,27	3,70	4,08	4,41	4,17	
Megfelelő információt kaptam a képzés finanszírozásával kapcsolatban	4,12	4,14	3,74	4,17	4,10	4,01	4,15	4,00	3,94	3,85	3,70	4,07	4,15	4,09	
Elegendő információm volt egyetem választásához	4,09	4,11	3,92	4,08	4,13	4,09	4,09	4,08	4,11	4,12	3,45	4,04	4,21	4,09	
Elegendő információm volt elhelyezkedési lehetőségekről	3,97	3,92	4,07	3,98	4,03	4,02	3,94	4,42	4,17	3,95	3,70	3,92	4,09	3,97	
Megfelelő információt kaptam a hallgatói élet költségeiről, juttatásairól	3,57	3,45	3,21	3,26	3,50	3,52	3,61	3,67	3,94	3,48	3,20	3,53	3,54	3,53	
Elegendő információm volt az egyetemi életről	3,44	3,33	3,08	3,15	3,39	3,37	3,49	3,08	3,67	3,44	3,10	3,43	3,37	3,41	
Megfelelő információt kaptam a tanulmányi kérdésekről	3,32	3,23	3,10	3,18	3,25	3,16	3,34	3,83	3,56	3,41	3,15	3,25	3,42	3,30	
Egyéb	1,12	1,07	1,13	1,11	1,15	1,10	1,12	1,40	1,00	1,04	1,11	1,12	1,11	1,12	

15. táblázat: Az elsőéves hallgatóknak a köszöntő kampánnyal kapcsolatos tényezők értékelése (átlag szerint csökkenő sorrendben)

Elsőévesek köszöntési formáinak értékelése	<i>n</i>	<i>Elérés</i>	Átlag	Medián	Módusz	Szórás
Egyetemi mappa	1 018	83,99%	4,40	5	5	0,83
Facebook	984	81,19%	4,21	4	5	0,85
Busz	673	55,53%	4,16	5	5	1,09
Kari honlap	1 104	91,09%	4,16	4	5	0,88
PTE honlap	1 098	90,59%	4,14	4	5	0,88
Óriásplakát	819	67,57%	4,05	4	5	0,91
Plakát karokon	840	69,31%	4,00	4	4	0,90
UnivPécs egyetemi lap	624	51,49%	3,90	4	5	1,02
Ajtómatrica/Padlómatrica	433	35,73%	3,82	4	5	1,10
Spot (buszon)	212	17,49%	3,14	3	3	1,38
Egyéb	161	13,28%	1,47	1	1	1,18

11. ábra: Az elsőéves hallgatóknak a köszöntő kampánnyal kapcsolatos tényezők értékelése (átlag szerint csökkenő sorrendben)



16. táblázat: Az elsőéves hallgatóknak a köszöntő kampánnyal kapcsolatos tényezők több szempont szerinti értékelése (átlag szerint csökkenő sorrendben)

Felvételi döntést befolyásoló személyek	Neme		Képzési forma			Finanszírozás		Kar									
	Férfi	Nő	FSZ/FOKSZ	BA/BSc	Osztatlan	Állami	Önkgt-es	ÁJK	ÁOK	BTK	ETK	FEEK	IGYK	KTK	MIK	MK	TTK
Egyetemi mappa	4,14	4,52	4,48	4,38	4,46	4,40	4,42	4,49	4,37	4,44	4,52	4,28	4,48	4,42	4,12	4,44	4,29
Facebook	4,05	4,28	4,28	4,22	4,18	4,20	4,26	4,34	4,08	4,30	4,22	4,02	4,21	4,40	4,00	4,45	4,16
Busz	3,95	4,27	4,18	4,13	4,25	4,19	4,08	3,79	4,28	4,30	4,23	4,24	3,29	4,18	3,79	4,21	4,15
Kari honlap	3,95	4,25	4,26	4,16	4,12	4,15	4,22	4,26	4,17	4,17	4,18	3,89	4,46	4,44	3,84	4,21	4,02
PTE honlap	3,94	4,22	4,31	4,11	4,15	4,13	4,21	4,33	4,20	4,14	4,17	4,06	4,39	4,22	3,83	4,13	4,03
Óriásplakát	3,86	4,13	4,29	3,99	4,12	4,07	4,00	4,02	4,14	4,14	4,04	4,07	4,08	4,08	3,78	4,13	3,94
Plakát karokon	3,78	4,10	4,11	3,97	4,05	4,01	3,97	3,90	4,10	4,14	4,03	3,98	4,11	4,11	3,61	4,08	3,78
UnivPécs egyetemi lap	3,68	4,00	3,93	3,90	3,87	3,88	3,97	4,12	3,80	4,01	3,97	3,61	3,75	4,02	3,65	4,12	3,74
Ajtómatrica/Padlómatrica	3,58	3,95	4,05	3,74	3,97	3,80	3,92	4,10	3,97	3,91	3,78	3,55	3,87	4,10	3,08	4,08	3,59
Spot (buszon)	2,82	3,32	3,18	3,06	3,33	3,15	3,08	2,83	3,18	3,50	3,00	3,53	2,88	3,24	2,59	3,71	3,00
Egyéb	1,35	1,56	1,94	1,37	1,59	1,46	1,49	1,00	2,38	1,50	1,42	2,44	1,17	1,57	1,12	1,00	1,40

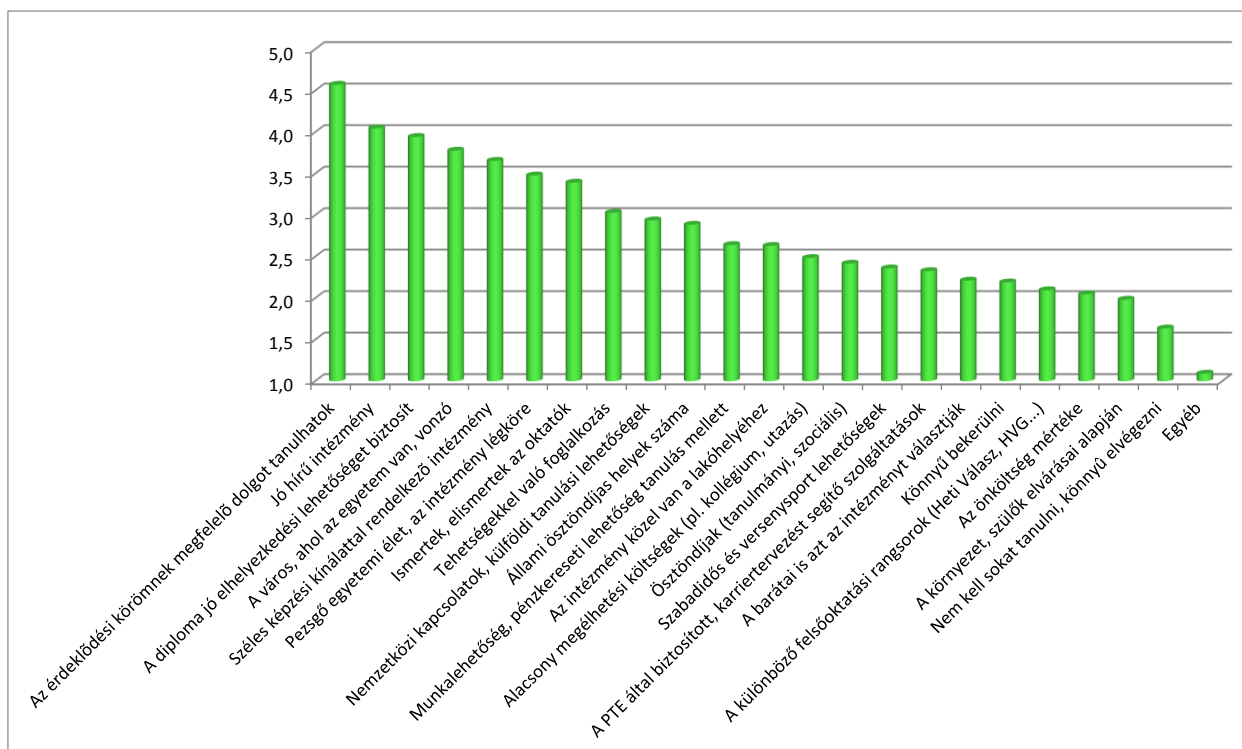
Felvételi döntést befolyásoló személyek	Hányadik helyen jelölte a PTE-t?			Lakhelye (régión)									Életkor		Átlag
	Első	Második	3. ill. hátrébb	Közép-Magyarország	Közép-Dunántúl	Nyugat-Dunántúl	Dél-Dunántúl	Észak-Magyarország	Észak-Alföld	Dél-Alföld	Külföld	20 éves v. fiatalabb	21 éves és idősebb		
Egyetemi mappa	4,40	4,42	4,42	4,37	4,43	4,46	4,38	4,64	4,47	4,47	4,06	4,47	4,22	4,40	
Facebook	4,21	4,24	4,17	4,24	4,26	4,31	4,22	4,36	4,31	4,06	3,47	4,24	4,12	4,21	
Busz	4,14	4,27	4,28	4,18	4,41	4,28	4,13	4,00	4,38	4,02	3,08	4,29	3,70	4,16	
Kari honlap	4,18	4,04	4,04	4,10	4,29	4,13	4,17	4,27	4,47	4,04	3,58	4,18	4,11	4,16	
PTE honlap	4,16	4,05	4,09	4,09	4,30	4,17	4,13	4,33	4,31	4,04	3,58	4,16	4,09	4,14	
Óriásplakát	4,04	4,09	4,15	4,04	4,18	4,10	4,06	3,63	4,21	3,97	3,23	4,13	3,85	4,05	
Plakát karokon	4,01	3,98	3,95	4,04	4,10	4,00	4,01	4,00	4,14	3,89	3,09	4,05	3,88	4,00	
UnivPécs egyetemi lap	3,90	3,79	3,95	3,85	4,00	4,01	3,88	4,00	4,21	3,69	3,57	3,91	3,86	3,90	
Ajtómatrica/Padlómatrica	3,82	3,90	3,75	3,64	4,00	4,00	3,86	4,33	3,86	3,41	3,42	3,93	3,54	3,82	
Spot (buszon)	3,16	2,67	3,89	3,00	2,95	3,52	3,26	3,00	3,00	2,71	2,25	3,29	2,75	3,14	
Egyéb	1,54	1,00	1,40	1,25	2,20	1,33	1,44	3,00	1,00	1,27	1,00	1,47	1,45	1,47	

2.3. A Pécsi Tudományegyetem választása

17. táblázat: Az elsőéves hallgatóknak a PTE választásával kapcsolatos tényezők értékelése (átlag szerint csökkenő sorrendben)

PTE választását befolyásoló szempontok	<i>n</i>	Átlag	Medián	Módusz	Szórás
Az érdeklődési körömnél megfelelő dolgot tanulhatok	1 208	4,57	5	5	0,76
Jó hírű intézmény	1 208	4,05	4	4	1,00
A diploma jó elhelyezkedési lehetőséget biztosít	1 206	3,94	4	5	1,12
A város, ahol az egyetem van, vonzó	1 210	3,78	4	5	1,30
Széles képzési kínálattal rendelkező intézmény	1 204	3,65	4	5	1,28
Pezsgő egyetemi élet, az intézmény légköre	1 209	3,48	4	5	1,37
Ismertek, elismertek az oktatók	1 208	3,39	4	4	1,31
Tehetségekkel való foglalkozás	1 209	3,03	3	3	1,30
Nemzetközi kapcsolatok, külföldi tanulási lehetőségek	1 205	2,94	3	1	1,47
Állami ösztöndíjas helyek száma	1 208	2,88	3	1	1,50
Munkalehetőség, pénzkereseti lehetőség tanulás mellett	1 203	2,64	3	1	1,37
Az intézmény közel van a lakóhelyéhez	1 210	2,63	2	1	1,67
Alacsony megélhetési költségek (pl. kollégium, utazás)	1 206	2,48	2	1	1,40
Ösztöndíjak (tanulmányi, szociális)	1 204	2,41	2	1	1,30
Szabadidős és versenysport lehetőségek	1 201	2,36	2	1	1,30
A PTE által biztosított, karriertervezést segítő szolgáltatások	1 204	2,33	2	1	1,28
A barátai is azt az intézményt választják	1 205	2,21	2	1	1,38
Könnyű bekerülni	1 205	2,19	2	1	1,15
A különböző felsőoktatási rangsorok (Heti Válasz, HVG...)	1 199	2,10	2	1	1,27
Az önköltség mértéke	1 207	2,05	1	1	1,35
A környezet, szülők elvárásai alapján	1 205	1,98	2	1	1,15
Nem kell sokat tanulni, könnyű elvégezni	1 206	1,63	1	1	0,88
Egyéb	1 089	1,09	1	1	0,53

12. ábra: Az elsőéves hallgatóknak a PTE választásával kapcsolatos tényezők értékelése (átlag szerint csökkenő sorrendben)



18. táblázat: Az elsőéves hallgatóknak a PTE választására ható három legfontosabb tényező (említések száma szerint csökkenő sorrendben)

PTE választását befolyásoló szempontok	1. hely	2. hely	3. hely	Össz.
Jó hírű intézmény	434	142	94	670
Az érdeklődési körömnök megfelelő dolgot tanulhatok	223	218	185	626
A diploma jó elhelyezkedési lehetőséget biztosít	223	207	120	550
A város, ahol az egyetem van, vonzó	50	92	136	278
Az intézmény közel van a lakóhelyéhez	85	79	68	232
Ismertek, elismertek az oktatók	60	107	55	222
Pezsgő egyetemi élet, az intézmény légköre	13	40	113	166
Széles képzési kínálattal rendelkező intézmény	15	63	74	152
Nemzetközi kapcsolatok, külföldi tanulási lehetőségek	17	58	74	149
Állami ösztöndíjas helyek száma	9	36	45	90
Könnnyű bekerülni	28	25	24	77
Ösztöndíjak (tanulmányi, szociális)	6	25	37	68
Alacsony megélhetési költségek (pl. kollégium, utazás)	4	31	31	66
A barátai is azt az intézményt választják	12	12	31	55
Munkalehetőség, pénzkereseti lehetőség tanulás mellett	5	14	31	50
Tehetségekkel való foglalkozás	5	20	19	44
Az önköltség mértéke	3	10	15	28
A környezet, szülők elvárásai alapján	5	6	12	23
Szabadidős és versenysport lehetőségek	3	3	15	21
A különböző felsőoktatási rangsorok (Heti Válasz, HVG...)	1	5	8	14
A PTE által biztosított, karriertervezést segítő szolgáltatások	1	5	6	12
Egyéb	4	3	5	12
Nem kell sokat tanulni, könnyű elvégezni	1	3	5	9

19. táblázat: Az elsőéves hallgatóknak a PTE választásával kapcsolatos tényezők több szempont szerinti értékelése (átlag szerint csökkenő sorrendben)

PTE választását befolyásoló szempontok	Neme		Képzési forma			Finanszírozás		Kar									
	Férfi	Nő	FSZ/ FOKSZ	BA/BSc	Osztat- lan	Állami	Önkgtg-es	ÁJK	ÁOK	BTK	ETK	FEEK	IGYK	KTK	MIK	MK	TTK
Az érdeklődési körömnak megfelelő dolgot tanulhatok	4,45	4,62	4,44	4,55	4,71	4,59	4,48	4,51	4,89	4,60	4,64	4,36	4,67	4,17	4,44	4,79	4,52
Jó hírű intézmény	4,00	4,07	4,15	4,02	4,09	4,05	4,05	4,34	4,08	4,06	4,05	4,07	4,02	4,16	3,90	3,88	3,91
A diploma jó elhelyezkedési lehetőséget biztosít	3,79	4,01	3,98	3,90	4,07	3,90	4,13	4,19	4,35	3,71	4,04	3,84	3,94	4,27	3,70	3,29	3,85
A város, ahol az egyetem van, vonzó	3,73	3,79	3,64	3,70	4,08	3,81	3,65	3,86	4,05	4,16	3,60	3,65	2,81	3,77	3,67	4,12	3,85
Széles képzési kínálatral rendelkező intézmény	3,39	3,77	3,80	3,61	3,71	3,67	3,59	3,73	3,60	3,81	3,58	3,71	3,89	3,59	3,22	3,95	3,69
Pezsgő egyetemi élet, az intézmény légköre	3,37	3,52	3,42	3,40	3,73	3,50	3,41	3,45	3,69	3,72	3,39	3,43	2,88	3,56	3,16	3,62	3,64
Ismertek, elismertek az oktatók	3,28	3,44	3,52	3,29	3,64	3,34	3,59	4,04	3,69	3,29	3,21	3,42	3,24	3,69	3,00	3,90	3,27
Tehetségekkel való foglalkozás	2,92	3,07	2,77	2,97	3,32	3,07	2,86	2,96	3,36	3,11	2,86	2,46	3,19	2,80	2,78	4,40	3,09
Nemzetközi kapcsolatok, külföldi tanulási lehetőségek	2,68	3,05	2,74	2,92	3,10	2,91	3,05	2,62	3,24	3,16	2,90	2,81	2,59	3,40	2,39	2,93	2,90
Állami ösztöndíjas helyek száma	2,74	2,95	3,25	2,89	2,68	3,17	1,75	1,86	2,75	3,10	3,18	3,19	3,25	1,92	2,78	2,95	3,07
Munkalehetőség, pénzkereseti lehetőség tanulás mellett	2,63	2,64	3,16	2,69	2,21	2,61	2,75	2,55	1,84	2,71	2,52	3,36	2,78	3,00	2,95	2,45	2,56
Az intézmény közel van a lakóhelyéhez	2,82	2,55	3,12	2,61	2,45	2,58	2,83	2,92	2,22	2,60	2,30	2,96	3,12	3,37	2,74	1,60	2,68
Alacsony megélhetési költségek (pl. kollégium, utazás)	2,42	2,51	2,57	2,50	2,38	2,53	2,31	2,31	2,57	2,56	2,56	2,42	2,77	2,36	2,45	1,95	2,37
Ösztöndíjak (tanulmányi, szociális)	2,24	2,49	2,65	2,37	2,43	2,50	2,09	1,92	2,47	2,51	2,53	2,68	2,50	2,26	2,23	2,50	2,31
Szabadidős és versenysport lehetőségek	2,42	2,33	2,32	2,36	2,39	2,40	2,19	1,93	2,53	2,30	2,50	2,37	2,14	2,18	2,07	1,98	2,90
A PTE által biztosított, karriertervezést segítő szolgáltatások	2,19	2,39	2,67	2,33	2,15	2,28	2,49	2,23	2,03	2,36	2,30	2,68	2,39	2,65	2,30	2,10	2,25
A barátai is azt az intézményt választják	2,53	2,07	2,41	2,19	2,18	2,24	2,11	1,99	2,10	2,33	1,98	2,42	2,09	2,53	2,27	2,15	2,38
Könnyű bekerülni	2,24	2,17	2,19	2,23	2,07	2,21	2,12	2,03	2,03	2,15	2,34	2,09	2,44	1,94	2,18	1,88	2,39
A különböző felsőoktatási rangsorok (Heti Válasz, HVG...)	2,01	2,13	2,13	2,08	2,13	2,03	2,37	2,64	2,09	2,23	2,00	1,96	1,92	2,57	1,68	1,50	2,09
Az önköltség mértéke	1,92	2,10	2,32	2,04	1,92	1,88	2,67	2,68	1,75	1,82	2,03	2,49	2,29	2,32	1,92	1,57	2,02
A környezet, szülők elvárásai alapján	2,07	1,94	1,88	1,98	2,03	1,95	2,09	1,84	1,99	1,88	2,00	2,12	1,98	2,17	1,92	2,07	1,98
Nem kell sokat tanulni, könnyű elvégezni	1,77	1,58	1,90	1,67	1,40	1,65	1,56	1,36	1,31	1,71	1,55	2,06	2,00	1,55	1,71	1,50	1,71
Egyéb	1,10	1,09	1,19	1,06	1,12	1,10	1,06	1,12	1,03	1,13	1,05	1,20	1,14	1,01	1,06	1,29	1,06

PTE választását befolyásoló szempontok	Hányadik helyen jelölte a PTE-t?			Lakhelye (régió)								Életkor		Átlag
	Első	Második	3. ill. hátrébb	Közép-Magyarország	Közép-Dunántúl	Nyugat-Dunántúl	Dél-Dunántúl	Észak-Magyarország	Észak-Alföld	Dél-Alföld	Külföld	20 éves v. fiatalabb	21 éves és idősebb	
Az érdeklődési körömnnek megfelelő dolgot tanulhatok	4,55	4,64	4,66	4,70	4,67	4,66	4,50	4,67	4,61	4,61	4,05	4,57	4,56	4,57
Jó hírű intézmény	4,08	4,02	3,59	3,88	4,14	4,21	4,02	4,50	3,89	3,99	4,20	4,05	4,05	4,05
A diploma jó elhelyezkedési lehetőséget biztosít	3,94	4,04	3,86	3,79	4,11	4,06	3,89	4,58	4,17	3,98	3,80	4,00	3,80	3,94
A város, ahol az egyetem van, vonzó	3,80	3,69	3,61	3,85	3,84	3,79	3,74	4,08	3,83	3,75	3,75	3,91	3,44	3,78
Széles képzési kínálattal rendelkező intézmény	3,66	3,67	3,49	3,40	3,67	3,70	3,68	3,67	4,06	3,67	3,60	3,77	3,35	3,65
Pezsgő egyetemi élet, az intézmény légköre	3,47	3,62	3,26	3,36	3,69	3,56	3,42	3,75	3,89	3,47	3,45	3,67	2,98	3,48
Ismertek, elismertek az oktatók	3,40	3,44	3,16	3,31	3,41	3,72	3,34	3,55	3,94	3,14	3,50	3,36	3,48	3,39
Tehetségekkel való foglalkozás	3,03	3,04	2,96	2,89	3,10	3,26	2,98	3,08	3,33	2,94	3,40	3,06	2,93	3,03
Nemzetközi kapcsolatok, külföldi tanulási lehetőségek	2,89	3,07	3,18	3,04	2,84	3,03	2,90	2,92	3,67	2,86	3,05	3,14	2,42	2,94
Állami ösztöndíjas helyek száma	2,86	3,11	2,89	2,65	2,80	3,01	2,94	3,25	3,00	2,78	2,55	3,00	2,58	2,88
Munkalehetőség, pénzkereseti lehetőség tanulás mellett	2,69	2,48	2,24	2,14	2,57	2,37	2,85	1,92	2,50	2,63	2,65	2,62	2,69	2,64
Az intézmény közel van a lakóhelyéhez	2,84	1,67	1,62	1,15	1,44	2,01	3,60	1,50	1,11	1,83	1,90	2,61	2,67	2,63
Alacsony megélhetési költségek (pl. kollégium, utazás)	2,51	2,42	2,36	2,06	2,30	2,60	2,66	2,25	2,33	2,19	2,15	2,57	2,26	2,48
Ösztöndíjak (tanulmányi, szociális)	2,42	2,49	2,24	2,18	2,50	2,57	2,41	2,17	2,83	2,32	2,60	2,57	2,03	2,41
Szabadidős és versenysport lehetőségek	2,32	2,65	2,26	2,28	2,38	2,66	2,28	2,25	3,11	2,34	2,30	2,50	1,99	2,36
A PTE által biztosított, karriertervezést segítő szolgáltatások	2,33	2,32	2,25	1,98	2,29	2,38	2,37	2,50	2,65	2,40	2,47	2,42	2,09	2,33
A barátai is azt az intézményt választják	2,28	1,98	1,62	1,58	2,21	2,19	2,44	1,75	1,67	1,85	2,05	2,27	2,06	2,21
Könnyű bekerülni	2,14	2,45	2,39	2,32	2,13	2,22	2,14	2,50	2,00	2,33	2,20	2,24	2,05	2,19
A különböző felsőoktatási rangsorok (Heti Válasz, HVG...)	2,06	2,20	2,28	2,25	2,18	2,25	2,03	2,08	2,39	1,86	2,20	2,11	2,05	2,10
Az önköltség mértéke	2,06	2,02	1,84	1,83	1,86	2,03	2,15	1,83	2,17	1,96	2,20	2,01	2,13	2,05
A környezet, szülők elvárásai alapján	2,00	1,89	2,00	1,72	1,98	1,95	2,09	2,00	1,72	1,77	1,95	2,03	1,86	1,98
Nem kell sokat tanulni, könnyű elvégezni	1,66	1,56	1,50	1,41	1,43	1,61	1,72	1,67	1,56	1,66	2,15	1,66	1,57	1,63
Egyéb	1,10	1,04	1,11	1,12	1,06	1,10	1,10	1,10	1,07	1,05	1,00	1,07	1,14	1,09

20. táblázat: A PTE Táncló Egyetem ismertsége az elsőéves hallgatók között (több szempont szerint)

Hallott a Táncló Egyetemről?		Igen	Nem	Össz.	Igen	Nem	Össz.
Neme	Férfi	285	80	365	78,08%	21,92%	100%
	Nő	737	103	840	87,74%	12,26%	100%
Képzési forma	FSZ/FOKSZ	112	19	131	85,50%	14,50%	100%
	BA/BSc	681	132	813	83,76%	16,24%	100%
	Osztatlan	229	32	261	87,74%	12,26%	100%
Finanszírozás	Állami	821	139	960	85,52%	14,48%	100%
	Önköltséges	201	44	245	82,04%	17,96%	100%
Kar	ÁJK	56	18	74	75,68%	24,32%	100%
	ÁOK	103	13	116	88,79%	11,21%	100%
	BTK	207	17	224	92,41%	7,59%	100%
	ETK	208	45	253	82,21%	17,79%	100%
	FEEK	64	5	69	92,75%	7,25%	100%
	IGYK	60	26	86	69,77%	30,23%	100%
	KTK	94	10	104	90,38%	9,62%	100%
	MIK	80	30	110	72,73%	27,27%	100%
	MK	36	6	42	85,71%	14,29%	100%
	TTK	114	13	127	89,76%	10,24%	100%
Hányadik helyen jelölte a PTE-t?	Első	842	145	987	85,31%	14,69%	100%
	Második	105	27	132	79,55%	20,45%	100%
	3. ill. hátrébb	65	9	74	87,84%	12,16%	100%
Lakhelye (régió)	Közép-Magyarország	111	27	138	80,43%	19,57%	100%
	Közép-Dunántúl	129	23	152	84,87%	15,13%	100%
	Nyugat-Dunántúl	120	28	148	81,08%	18,92%	100%
	Dél-Dunántúl	547	78	625	87,52%	12,48%	100%
	Észak-Magyarország	10	1	11	90,91%	9,09%	100%
	Észak-Alföld	16	2	18	88,89%	11,11%	100%
	Dél-Alföld	77	17	94	81,91%	18,09%	100%
	Külföld	12	7	19	63,16%	36,84%	100%
Életkor	20 éves v. fiatalabb	741	123	864	85,76%	14,24%	100%
	21 éves és idősebb	281	60	341	82,40%	17,60%	100%
Átlag		1 022	183	1 205	84,81%	15,19%	100%

21. táblázat: Az elsőéves hallgatók a tanulmányok során látogatandó tánc- illetve mozgáskurzusokkal kapcsolatos hozzáállása (több szempont szerint)

Járna tánc- vagy mozgáskurzusokra?		Igen	Nem	Össz.	Igen	Nem	Össz.
Neme	Férfi	146	214	360	40,56%	59,44%	100%
	Nő	584	254	838	69,69%	30,31%	100%
Képzési forma	FSZ/FOKSZ	67	61	128	52,34%	47,66%	100%
	BA/BSc	499	310	809	61,68%	38,32%	100%
	Osztatlan	164	97	261	62,84%	37,16%	100%
Finanszírozás	Állami	597	357	954	62,58%	37,42%	100%
	Önköltséges	133	111	244	54,51%	45,49%	100%
Kar	ÁJK	31	43	74	41,89%	58,11%	100%
	ÁOK	73	43	116	62,93%	37,07%	100%
	BTK	148	76	224	66,07%	33,93%	100%
	ETK	186	66	252	73,81%	26,19%	100%
	FEEK	43	24	67	64,18%	35,82%	100%
	IGYK	44	41	85	51,76%	48,24%	100%
	KTK	53	49	102	51,96%	48,04%	100%
	MIK	46	62	108	42,59%	57,41%	100%
	MK	30	12	42	71,43%	28,57%	100%
TTK	76	52	128	59,38%	40,63%	100%	
Hányadik helyen jelölte a PTE-t?	Első	582	400	982	59,27%	40,73%	100%
	Második	87	44	131	66,41%	33,59%	100%
	3. ill. hátrébb	51	22	73	69,86%	30,14%	100%
Lakhelye (régió)	Közép-Magyarország	97	38	135	71,85%	28,15%	100%
	Közép-Dunántúl	99	52	151	65,56%	34,44%	100%
	Nyugat-Dunántúl	97	50	147	65,99%	34,01%	100%
	Dél-Dunántúl	344	276	620	55,48%	44,52%	100%
	Észak-Magyarország	7	5	12	58,33%	41,67%	100%
	Észak-Alföld	14	4	18	77,78%	22,22%	100%
	Dél-Alföld	61	34	95	64,21%	35,79%	100%
Külföld	11	9	20	55,00%	45,00%	100%	
Életkor	20 éves v. fiatalabb	552	308	860	64,19%	35,81%	100%
	21 éves és idősebb	178	160	338	52,66%	47,34%	100%
Átlag		730	468	1 198	60,93%	39,07%	100%

22. táblázat: Az elsőéves hallgatóknak a külföldi tanulmányok folytatásával kapcsolatos válaszai (több szempont szerint)

Tervez külföldi tanulmányokat?		Igen	Nem	Össz.	Igen	Nem	Össz.	
Neme	Férfi	173	188	361	47,92%	52,08%	100%	
	Nő	430	406	836	51,44%	48,56%	100%	
Képzési forma	FSZ/FOKSZ	44	87	131	33,59%	66,41%	100%	
	BA/BSc	417	391	808	51,61%	48,39%	100%	
	Osztatlan	142	116	258	55,04%	44,96%	100%	
Finanszírozás	Állami	477	476	953	50,05%	49,95%	100%	
	Önköltséges	126	118	244	51,64%	48,36%	100%	
Kar	ÁJK	26	48	74	35,14%	64,86%	100%	
	ÁOK	73	41	114	64,04%	35,96%	100%	
	BTK	141	82	223	63,23%	36,77%	100%	
	ETK	129	122	251	51,39%	48,61%	100%	
	FEEK	22	46	68	32,35%	67,65%	100%	
	IGYK	28	58	86	32,56%	67,44%	100%	
	KTK	62	41	103	60,19%	39,81%	100%	
	MIK	35	73	108	32,41%	67,59%	100%	
	MK	25	17	42	59,52%	40,48%	100%	
Kar	TTK	62	66	128	48,44%	51,56%	100%	
	Hányadik helyen jelölte a PTE-t?	Első	470	511	981	47,91%	52,09%	100%
		Második	76	54	130	58,46%	41,54%	100%
		3. ill. hátrébb	51	23	74	68,92%	31,08%	100%
	Lakhelye (régión)	Közép-Magyarország	85	52	137	62,04%	37,96%	100%
		Közép-Dunántúl	79	73	152	51,97%	48,03%	100%
		Nyugat-Dunántúl	74	72	146	50,68%	49,32%	100%
		Dél-Dunántúl	287	331	618	46,44%	53,56%	100%
		Észak-Magyarország	6	6	12	50,00%	50,00%	100%
Észak-Alföld		14	4	18	77,78%	22,22%	100%	
Dél-Alföld		48	46	94	51,06%	48,94%	100%	
Külföld	10	10	20	50,00%	50,00%	100%		
Életkor	20 éves v. fiatalabb	478	381	859	55,65%	44,35%	100%	
	21 éves és idősebb	125	213	338	36,98%	63,02%	100%	
Átlag		603	594	1 197	50,38%	49,62%	100%	

23. táblázat: A tervezett külföldi tanulmányok típusa (több szempont szerint) (több válasz adható)

Tervez külföldi tanulmányokat?		Rövid, nyári egyetem	Erasmus v. más ösztöndíj 1-2 félév	Később teljes képzés (alap, mester, doktori)	Egyéb	Rövid, nyári egyetem	Erasmus v. más ösztöndíj 1-2 félév	Később teljes képzés (alap, mester, doktori)	Egyéb
Neme	Férfi	58	125	40	7	33,53%	72,25%	23,12%	4,05%
	Nő	154	338	89	5	35,81%	78,60%	20,70%	1,16%
Képzési forma	FSZ/FOKSZ	17	28	9	2	38,64%	63,64%	20,45%	4,55%
	BA/BSc	131	333	102	4	31,41%	79,86%	24,46%	0,96%
	Osztatlan	64	102	18	6	45,07%	71,83%	12,68%	4,23%
Finanszírozás	Állami	162	366	101	12	33,96%	76,73%	21,17%	2,52%
	Önköltséges	50	97	28	0	39,68%	76,98%	22,22%	0,00%
Kar	ÁJK	12	19	4	1	46,15%	73,08%	15,38%	3,85%
	ÁOK	37	47	11	5	50,68%	64,38%	15,07%	6,85%
	BTK	53	110	37	0	37,59%	78,01%	26,24%	0,00%
	ETK	40	109	20	2	31,01%	84,50%	15,50%	1,55%
	FEEK	9	15	3	2	40,91%	68,18%	13,64%	9,09%
	IGYK	14	20	4	1	50,00%	71,43%	14,29%	3,57%
	KTK	18	51	12	0	29,03%	82,26%	19,35%	0,00%
	MIK	9	28	9	1	25,71%	80,00%	25,71%	2,86%
	MK	5	19	9	0	20,00%	76,00%	36,00%	0,00%
TTK	15	45	20	0	24,19%	72,58%	32,26%	0,00%	
Hányadik helyen jelölte a PTE-t?	Első	164	363	101	9	34,89%	77,23%	21,49%	1,91%
	Második	27	59	15	2	35,53%	77,63%	19,74%	2,63%
	3. ill. hátrébb	19	37	11	1	37,25%	72,55%	21,57%	1,96%
Lakhelye (régión)	Közép-Magyarország	28	68	23	1	32,94%	80,00%	27,06%	1,18%
	Közép-Dunántúl	28	62	15	2	35,44%	78,48%	18,99%	2,53%
	Nyugat-Dunántúl	27	60	12	0	36,49%	81,08%	16,22%	0,00%
	Dél-Dunántúl	98	213	58	9	34,15%	74,22%	20,21%	3,14%
	Észak-Magyarország	4	3	1	0	66,67%	50,00%	16,67%	0,00%
	Észak-Alföld	9	11	3	0	64,29%	78,57%	21,43%	0,00%
	Dél-Alföld	17	37	11	0	35,42%	77,08%	22,92%	0,00%
Külföld	1	9	6	0	10,00%	90,00%	60,00%	0,00%	
Életkor	20 éves v. fiatalabb	168	364	94	8	35,15%	76,15%	19,67%	1,67%
	21 éves és idősebb	44	99	35	4	35,20%	79,20%	28,00%	3,20%
Átlag		212	463	129	12	35,16%	76,78%	21,39%	1,99%

3. MELLÉKLET**A kutatás során használt kérdőív****KEDVES ELSŐ ÉVES EGYETEMI POLGÁRUNK!**

A Pécsi Tudományegyetem az elsőéves hallgatói körében végzett megkérdezés alapján szeretne információkat szerezni a felvételi jelentkezés háttéréről, a tájékoztatás minőségéről. Ön válaszaival hozzásegíti Egyetemünket ahhoz, hogy még hatékonyabb tájékoztatást tudjunk nyújtani a jövőbeli jelentkezőink számára.

A válaszadás önkéntes és anonim.

Előre is köszönjük segítségét!

1.a. Milyen mértékben használta a felvételi döntés meghozatalában az alábbi információforrásokat?

(Kérjük, hogy az iskolai osztályzatok szerint értékelje 1 és 5 között! 1=Egyáltalán nem, 2=Kevésbé, 3=Átlagos mértékben, 4=Többször, 5=Nagyon gyakran használja az adott forrás!)

	Tényezők	Osztályzat
1.	Felvi.hu oldala	1-2-3-4-5
2.	A pte.hu felvételi oldala /facebook oldala	1-2-3-4-5
3.	Az adott kar weboldala	1-2-3-4-5
4.	Más internetes oldalak, például:.....	1-2-3-4-5
5.	EDUCATIO kiállítás	1-2-3-4-5
6.	Nyílt napok	1-2-3-4-5
7.	Középiskolai tájékoztatók, látogatások	1-2-3-4-5
8.	Az egyetemek/főiskolák felvételi tájékoztató kiadványai	1-2-3-4-5
9.	Barátok, ismerősök	1-2-3-4-5
10.	Az intézmény hallgatója	1-2-3-4-5
11.	Tanárok	1-2-3-4-5
12.	Szülők, családtagok	1-2-3-4-5
13.	Újságcikkek, kiadványok:.....	1-2-3-4-5
14.	Egyéb forrás, például:.....	1-2-3-4-5

1.b. A felsoroltak közül melyeket tartja leginkább hasznosnak?

(Maximum háromot írjon! A sorszám is elegendő!)

1. 2. 3.

2. Mennyire ért egyet azzal, hogy továbbtanulásának a célja:

(Jelölje a megadott skálán, 1=Egyáltalán nem, 5= Teljes mértékben!)

Tényezők	Osztályzat
Diplomaszerzés, társadalmi megbecsülés	1-2-3-4-5
Családi elvárás	1-2-3-4-5
Karrier, jó állás lehetőség	1-2-3-4-5
Egyéni motiváció, önmegvalósítás	1-2-3-4-5
Tudományos pálya	1-2-3-4-5
Hallgatói életbe való bekerülés	1-2-3-4-5
Még nem szeretnék dolgozni	1-2-3-4-5
Egyéb, éspedig	1-2-3-4-5

3. Használta-e az alábbi pályaválasztást segítő szolgáltatásokat? Amennyiben igen, kérjük értékelje azt is, hogy mennyire tartja hasznosnak!

(Jelölje a megadott skálán, 1=Egyáltalán nem hasznos, 5=Nagyon hasznos!)

Pályaválasztást segítő szolgáltatások	Nem vettem igénybe	Hasznosság értékelése
Tesztírás (önismereti, pályaorientációs)	<input type="checkbox"/>	1-2-3-4-5
Iskolai pályaválasztási felelős/tanácsadó	<input type="checkbox"/>	1-2-3-4-5
Egyéb tanácsadás	<input type="checkbox"/>	1-2-3-4-5
Pályaválasztási kiállításon való részvétel	<input type="checkbox"/>	1-2-3-4-5
Egyéb, éspedig	<input type="checkbox"/>	1-2-3-4-5

4. Jelentkezéskor ki befolyásolta a döntésben és milyen mértékben?

(Jelölje a megadott skálán, 1=Egyáltalán nem, 5=Nagymértékben!)

Befolyásoló személyek	Értékelés
Szülő(k)	1-2-3-4-5
Testvér	1-2-3-4-5
Középiskolai tanár	1-2-3-4-5
Barát vagy barátnő	1-2-3-4-5
Felsőoktatási intézmény oktatója, dolgozója	1-2-3-4-5
Akivel együtt jelentkezik	1-2-3-4-5
Aki jelenleg az intézmény hallgatója	1-2-3-4-5
Aki az intézményben végzett	1-2-3-4-5
Egyéb, éspedig	1-2-3-4-5

5. A felvételi eljáráshoz kapcsolódóan kérjük, értékelje az alábbi állításokat!

(Jelölje a megadott skálán, 1=Egyáltalán nem jellemző, 5=Teljes mértékben jellemző!)

Állítások	Értékelés
Tisztában vagyok azzal, hogy pontosan mi érdekel.	1-2-3-4-5
Elegendő információm volt a képzés / az egyetem választásához.	1-2-3-4-5
Elegendő információm volt arról, hogy a szak elvégzésével milyen elhelyezkedési lehetőségeim lesznek.	1-2-3-4-5
Megfelelő információt kaptam a felvételi eljárás folyamatáról (jelentkezés, pontszámítás).	1-2-3-4-5
Megfelelő információt kaptam a képzés finanszírozásával (állami ösztöndíj/önköltség, hallgatói szerződés, diákhitel) kapcsolatban.	1-2-3-4-5
Megfelelő információt kaptam a hallgatói élet költségeiről, juttatásairól (szállás, étkezés, ösztöndíjak stb.).	1-2-3-4-5
Megfelelő információt kaptam a tanulmányi kérdésekről (tantárgyak, vizsgák)	1-2-3-4-5
Elegendő információm volt az egyetemi életről (sport, kultúra, szórakozás).	1-2-3-4-5
Egyéb, éspedig	1-2-3-4-5

6.a. Milyen mértékben befolyásolták a Pécsi Tudományegyetem választását az alábbi tényezők a felvételi folyamat során?

(Kérjük, értékelje az iskolai osztályzatoknak megfelelően 1=Egyáltalán nem befolyásolt, 5=Nagyon nagy mértékben befolyásolt!)

	Tényezők	Választást befolyásoló mértéke
1.	Jó hírű intézmény	1-2-3-4-5
2.	Ismertek, elismertek az oktatók	1-2-3-4-5
3.	Könnyű bekerülni	1-2-3-4-5

	Tényezők	Választást befolyásoló mértéke
4.	A diploma jó elhelyezkedési lehetőséget biztosít	1-2-3-4-5
5.	Az intézmény közel van a lakóhelyéhez	1-2-3-4-5
6.	Az érdeklődési körömnek megfelelő dolgot tanulhatok	1-2-3-4-5
7.	Tehetségekkel való foglalkozás	1-2-3-4-5
8.	Széles képzési kínálattal rendelkező intézmény	1-2-3-4-5
9.	Nem kell sokat tanulni, könnyű elvégezni	1-2-3-4-5
10.	A környezet, szülők elvárásai alapján	1-2-3-4-5
11.	Ösztöndíjak (tanulmányi, szociális)	1-2-3-4-5
12.	Állami ösztöndíjas helyek száma	1-2-3-4-5
13.	Az önköltség mértéke	1-2-3-4-5
14.	Alacsony megélhetési költségek (pl. kollégium, utazás)	1-2-3-4-5
15.	Nemzetközi kapcsolatok, külföldi tanulási lehetőségek	1-2-3-4-5
16.	A város, ahol az egyetem van, vonzó	1-2-3-4-5
17.	Pezsgő egyetemi élet, az intézmény légköre	1-2-3-4-5
18.	A barátai is azt az intézményt választják	1-2-3-4-5
19.	Munkalehetőség, pénzkereseti lehetőség tanulás mellett	1-2-3-4-5
20.	A PTE által biztosított, karriertervezést segítő szolgáltatások	1-2-3-4-5
21.	Szabadidős és versenysport lehetőségek	1-2-3-4-5
22.	Különböző felsőoktatási rangsorok (HVG, Heti Válasz ...)	1-2-3-4-5
23.	Egyéb, éspedig:	1-2-3-4-5

6.b. Kérjük, jelölje meg a fent említettek közül a 3 legfontosabb választási tényezőt!

(Maximum hármát írjon! A sorszám is elegendő!)

1. 2. 3.

7. Találkozott-e az egyetemre érkezését követően az elsőéves hallgatókat köszöntő kampány („PTE-s lettél! Köszöntünk!”) reklámeszközeivel? Amennyiben igen, kérjük, értékelje a köszöntő kampány alábbi eszközeit! (Jelölje a megadott skálán, 1=Egáltalán nem tetszett, 5=Nagyon tetszett, 0=nem találkoztam vele!)

Reklámeszközök	Nem találkoztam vele	Értékelés
Egyetemi mappa	<input type="checkbox"/>	1-2-3-4-5
Óriásplakát	<input type="checkbox"/>	1-2-3-4-5
Busz	<input type="checkbox"/>	1-2-3-4-5
Plakát karokon	<input type="checkbox"/>	1-2-3-4-5
Ajtó matrica/Padló matrica	<input type="checkbox"/>	1-2-3-4-5
UnivPécs egyetemi lap	<input type="checkbox"/>	1-2-3-4-5
PTE honlap	<input type="checkbox"/>	1-2-3-4-5
Kari honlap	<input type="checkbox"/>	1-2-3-4-5
Facebook	<input type="checkbox"/>	1-2-3-4-5
Rádió	<input type="checkbox"/>	1-2-3-4-5
Egyéb, éspedig	<input type="checkbox"/>	1-2-3-4-5

HÁTTÉRINFORMÁCIÓK

Kérjük, folytassa a mondatot! Azért adtam be a PTE-re a jelentkezésem, mert:

Hallott a Táncoló Egyetemről? Igen Nem

Tanulmányai alatt szívesen járna-e tánc- vagy mozgáskurzusokra? Igen Nem

Tervez külföldi tanulmányokat folytatni? Igen Nem

Amennyiben igen, milyen típusú tanulmányokban gondolkodik? (Több választ is megjelölhet!)

Rövid, nyári egyetemen való részvétel

Erasmus Programmal, más ösztöndíjjal 1-2 félév

Később teljes képzést (alap, mester, doktori ...)

Egyéb, éspedig:

Hányadik helyen jelölte meg a PTE-t?

Melyik kar hallgatója?

Melyik városban folytatja a tanulmányait?

Milyen szakra került be a PTE-re?

Amennyiben sporttudományi szakon tanul, testnevelő tanára milyen mértékben befolyásolta a felvételi döntését? (TTK kérdés) (1=Egyáltalán nem 5= Nagyon nagy mértékben!) 1-2-3-4-5

Milyen munkarendben tanul?

Nappali tagozat

Levelező tagozat

Hány éves Ön? (Kérjük, számmal adja meg!)

Állandó lakóhely megyéje:

Neme Férfi Nő

Milyen képzési formában tanul?

Felsőoktatási szakképzés (FOKSZ) (2 év)

Alapképzés (BA/BSc) (3-4 év)

Osztatlan képzés (5-6 év)

Milyen finanszírozási formában tanul?

Állami ösztöndíjas Költségtérítéses

Köszönjük válaszait!