



**Első éves hallgatók körében végzett kutatás  
a Pécsi Tudományegyetemen**

**2013. november**

**Első éves hallgatók körében végzett kutatás  
a Pécsi Tudományegyetemen**

**Összeállították:**

Dr. Kuráth Gabriella marketingvezető

Héráné Tóth Andrea, ügyvivő szakértő

Sipos Norbert, ügyvivő szakértő

Készült a Pécsi Tudományegyetem Rektori Hivatal Marketing Osztály gondozásában.

Pécs, 2013. november 15.



## BEVEZETÉS

Az elmúlt években számos tényező befolyásolta a középiskolából a felsőoktatás világába átlépő jelentkezők számát, valamint kifutóban vannak azok a hatások, amelyek révén tömegével vettek részt egyetemi, főiskolai képzésben az idősebb korosztály tagjai is:

- egyrészt a demográfiai csökkenés hat negatívan a jelentkezők számára, hiszen mind a közoktatásnak, mind a felsőoktatásnak szembesülnie kell azzal, hogy kevesebb a rendszerbe belépő fiatal;
- másrészt a felsőfokú tanulmányokkal kapcsolatos finanszírozásban bekövetkezett változás is arra készteti mind a középiskolásokat, mind az őket támogató családokat, hogy alaposabban megfontolják a továbbtanulással kapcsolatos várható hasznokat, hiszen nagyobb részét kell finanszírozni a képzésnek, illetve az államilag finanszírozottak esetében a röghöz kötéssel kell számolniuk;
- harmadrészt a 2000-es évek elején tapasztalt hallgatói expanzió pozitív hatásával sem lehet többé számolni, mivel a még diplomával, oklevéllel nem rendelkező népesség nagy része megszerezte a szükséges végzettséget, így visszaszorult a felsőoktatási (korábban felsőfokú) szakképzés, valamint a szakirányú továbbképzés is.

A fenti hatások a Pécsi Tudományegyetem hallgatói létszámában is megfigyelhetőek, ezért kiemelt jelentőségű, hogy az intézmény közvetlen visszajelzést kapjon a hallgatóktól a felvételi folyamat mögött álló tényezőkről, valamint az intézmény részéről megvalósult tájékoztatás minőségéről. Ennek érdekében az országos tendenciákat bemutató szekunder elemzések mellett fontos az önálló primer kutatás lefolytatása az első éves egyetemi hallgatók körében. Az ebből nyerhető információk segítségével hatékonyabb beiskolázási munkát tudunk végezni, amely segítheti leendő hallgatóink felkészülését, és egyetemünk alkalmazkodását a diákok elvárásaihoz, elképzeléseihez.

Az első éves hallgatóktól kapott válaszok segítségével megismerhetjük azt, hogy

- milyen szempontok alapján választottak felsőoktatási intézményt,
- milyen tényezők befolyásolják döntésükben,
- kik a döntést befolyásoló személyek,
- milyen információt igényelnek az egyetemtől a hatékony segítségnyújtás érdekében,
- miért választották a PTE-t, valamint
- elegendő információval rendelkeznek-e az egész életüket befolyásoló döntés meghozatalához.

## 1. A KUTATÁS MÓDSZERTANA

A kutatás során alkalmazott kérdőív alapjául a korábbi években a felvételiző hallgatók körében végzett felmérések során használt megkeresések szolgáltak. Aktualizáltuk a Pécsi Tudományegyetemre vonatkozóan, valamint kiegészítettük a 2013-as felvételi eljárási időszakban meghirdetett „PTE Rektori Ösztöndíj”-jal kapcsolatos kérdésekkel. A kutatásban a kérdések nagy része zárt, Likert-skála típusú, csupán néhány esetben alkalmaztunk nyitott kérdéseket, melyeket a feldolgozás során alaposan tisztítottunk.

Kombináltuk a válaszadási lehetőségeket:

- online kérdőívet továbbítottunk az összes első éves egyetemi hallgatónak;
- a Természettudományi Karon teszt-jelleggel papír alapon is felkértük a felmérésben való részvételre azon elsősöket, akik nem töltötték ki az online kérdőívet.

A kutatást 2013 szeptemberében folytatta le a Pécsi Tudományegyetem Rektori Hivatal Marketing Osztálya, a papír alapú válaszok adatállományba történő betöltésére 2013 októberében került sor.

Az online kérdőív kitöltésének ösztönzésére az idei évben nyereményjátékot hirdettünk, amelynek keretén belül 3 válaszadó nyert PTE 1367 feliratú kapucnis pulóvert.

Az Oktatási Igazgatóság által szolgáltatott adatok alapján szeptemberben 5 768 fő elsőéves hallgató iratkozott be, azonban jelen kutatásnál bizonyos szűkítéseket kellett alkalmaznunk.

- Egyrészt azokat vettük figyelembe, akik nappali munkarendben kezdték meg tanulmányaikat,
- másrészt szűkítettük a kutatást az első diplomás képzésben részt vevőkre (BA/BSc, egységes, osztatlan, FOKSZ),
- továbbá az idegen nyelvű képzésekben résztvevő hallgatók megkérdezése ebben a kutatásban szakmailag nem volt indokolt, ezért őket kivettük a hallgatói alapsokaságból.

Ennek következtében az alapsokaságunk 3 190 főre csökkent, az elemzésbe bevont válaszadók nagysága pedig 972 főre, ami 30,47%-os – a korábbi gyakorlat alapján kiemelkedően magas – válaszadási arányt jelent. Ez az eredmény arra vezethető vissza, hogy az első éves hallgatók válaszadási hajlandósága magasabb, mivel most kerültek be a felsőoktatásba és minden élmény, impulzus erőteljesebben befolyásolja őket, és szívesen válaszolnak az intézményi megkeresésre. Ezen kívül pozitívan hatott a nyereményjáték (a hallgatói visszajelzések alapján a PTE-hez köthető ajándéktárgyak nagyobb ösztönző erőt jelentenek), valamint a tesztjelleggel megvalósított papír alapú lekérdezés is.

Mivel minden karról 20%-nál nagyobb a válaszadási hajlandóság, valamint a kari kérdéseknél a lehető legpontosabb, valós kép érdekében eltekintettünk a súlyozástól.

Ebben a dokumentumban helyeztük el a felmérés főbb eredményeit tartalmazó ábrákat és táblázatokat, a jelentéshez szorosan kapcsolódik a mélyebb elemzésekre szolgáló Excel tábla.

A keresztábrás elemzések során (fekvő oldalakon szereplő táblázatok) halvány narancssárga háttérrel jelöltük azon cellákat, amelyek változónál szignifikáns eltérés mutatható ki az átlagértékek között.

- A PTE tíz karának megnevezése során az alábbi rövidítéseket alkalmazzuk:

Állam- és Jogtudományi Kar – ÁJK

Általános Orvostudományi Kar – ÁOK

Bölcészettudományi Kar – BTK

Egészségtudományi Kar – ETK

Felnőttképzési és Emberi Erőforrás Fejlesztési Kar – FEEK

Illyés Gyula Kar – IGYK

Közgazdaságtudományi Kar – KTK

Művészeti Kar – MK

Pollack Mihály Műszaki és Informatikai Kar – PMMIK

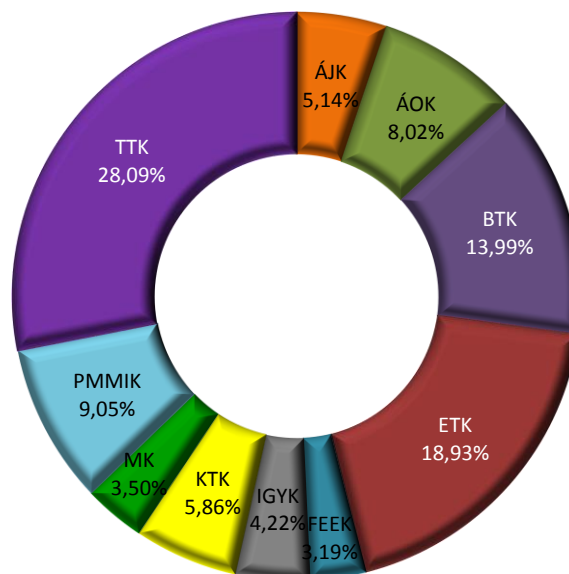
Természettudományi Kar – TTK

## 2. A KUTATÁS EREDMÉNYEI

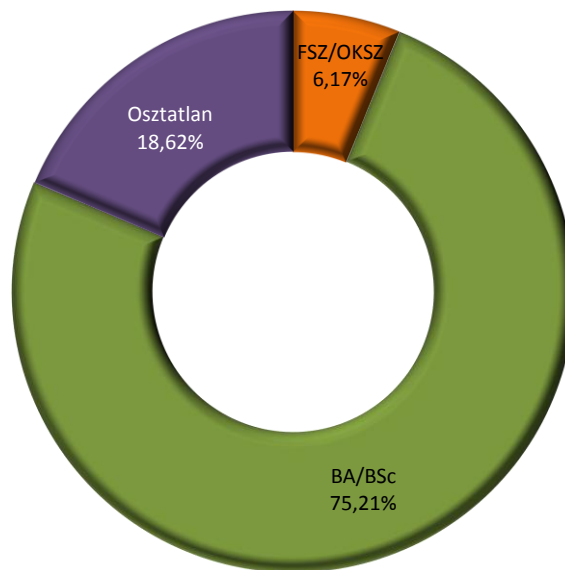
1. táblázat: A vizsgálat reprezentativitása

Kar	Elsősök (fő)	Kérdőívet kitöltők (fő)	Arány
ÁJK	183	50	27,32%
ÁOK	324	78	24,07%
BTK	514	136	26,46%
ETK	608	184	30,26%
FEEK	139	31	22,30%
IGYK	133	41	30,83%
KTK	268	57	21,27%
MK	99	34	34,34%
PMMIK	365	88	24,11%
TTK	557	273	49,01%
FSZ/FOKSZ	265	60	22,64%
BA/BSc	2 268	731	32,23%
Osztatlan	657	181	27,55%
Állami ösztöndíjas	2 494	811	32,52%
Részösztön-díjas	942	152	16,14%
Férfi	1 364	345	25,29%
Nő	2 072	627	30,26%
<b>Összesen</b>	<b>3 190</b>	<b>972</b>	<b>30,47%</b>

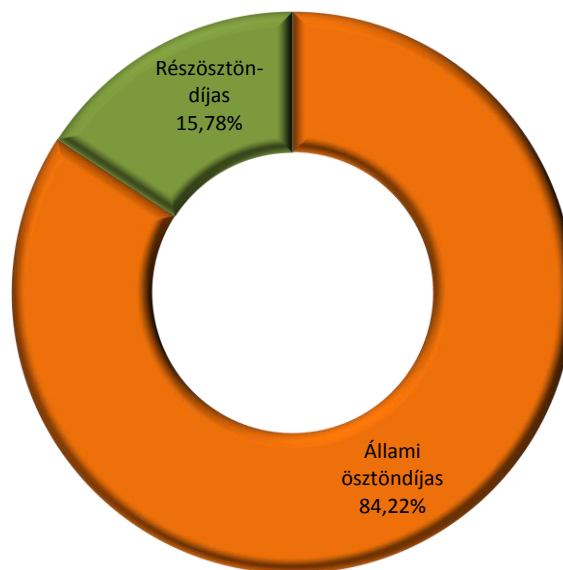
1. ábra: A válaszolók karok szerinti megoszlása (n=972)



2. ábra: A válaszolók képzési szint szerinti megoszlása (n=972)

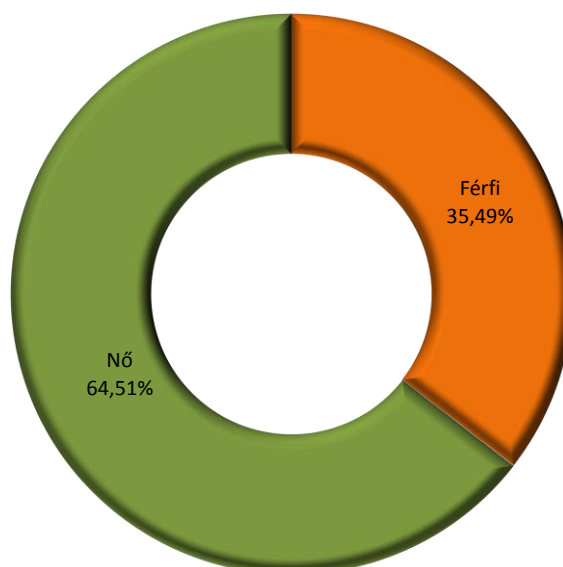


3. ábra: A válaszolók finanszírozási forma szerinti megoszlása (n=963)





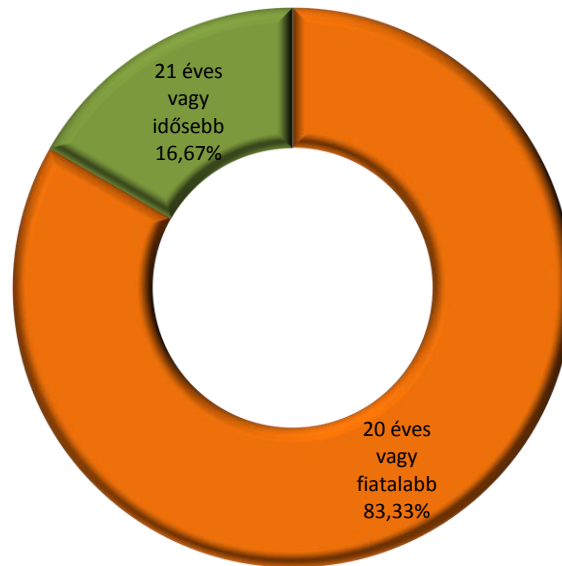
4. ábra: A válaszolók nem szerinti megoszlása (n=972)



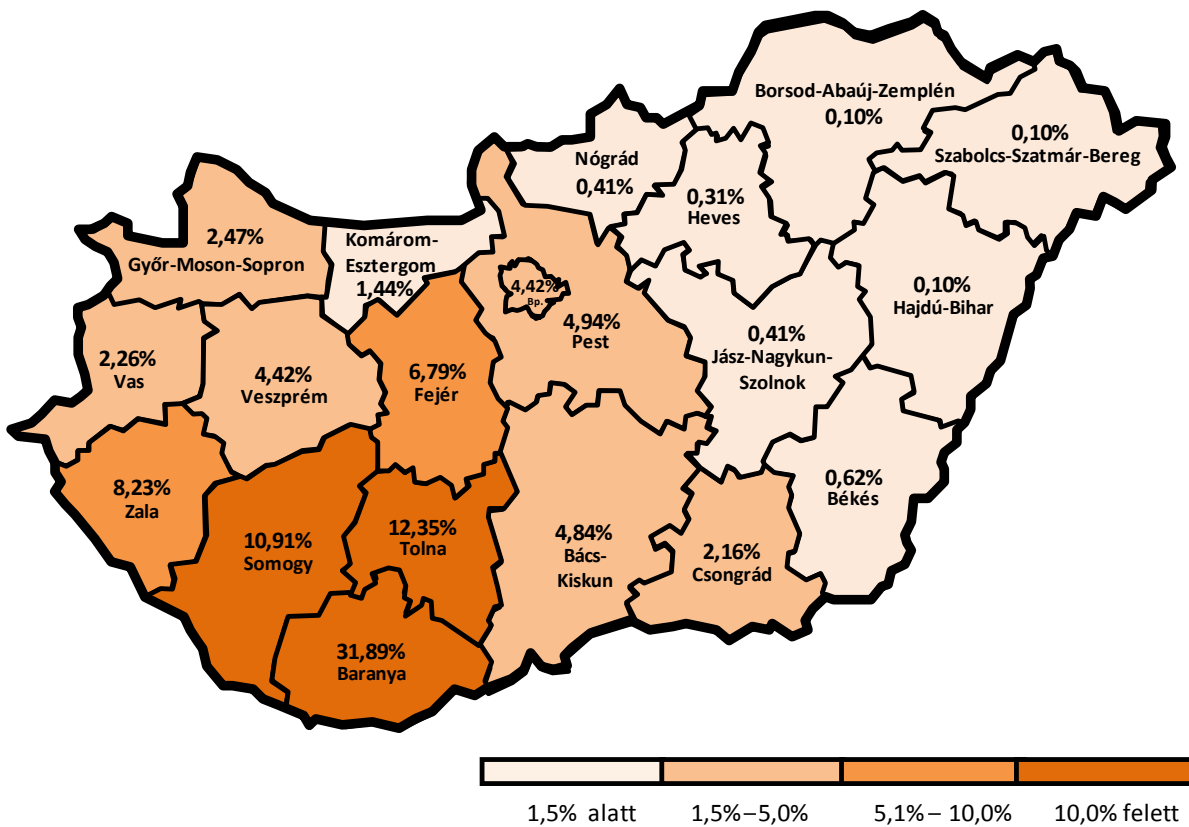
2. táblázat: A válaszolók életkor szerinti megoszlása

Életkor	Kérdőívet kitöltők (fő)	Arány
18	232	23,87%
19	387	39,81%
20	191	19,65%
21	71	7,30%
22	42	4,32%
23	19	1,95%
24	11	1,13%
25	9	0,93%
26	7	0,72%
27	3	0,31%
<b>Összesen</b>	<b>972</b>	<b>100%</b>

5. ábra: A válaszolók életkor szerinti megoszlása (n=972)



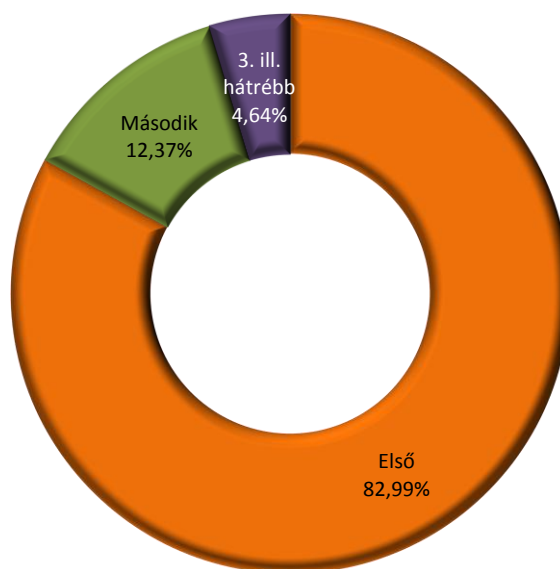
6. ábra: A válaszolók lakóhely szerinti megoszlása (n=972)



## 3. táblázat: A felvételi jelentkezés sorrendje

Jelenkezés sorrend	Kérdőívet kitöltők (fő)	Arány
1	805	82,99%
2	120	12,37%
3	38	3,92%
4	5	0,52%
5	2	0,21%
<b>Összesen</b>	<b>970</b>	<b>100%</b>

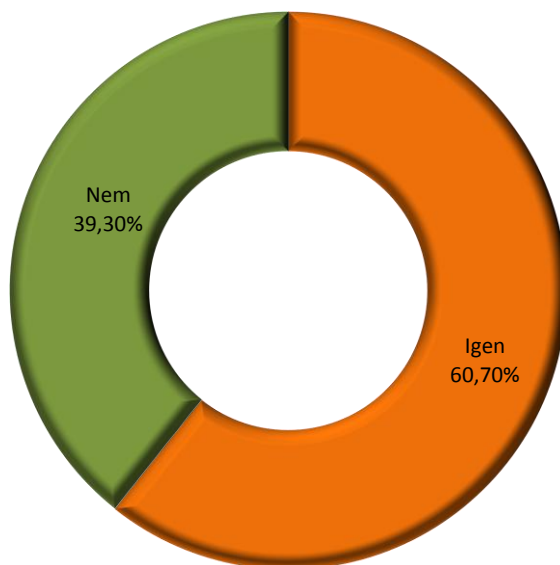
## 7. ábra: A felvételi jelentkezés sorrendje (n=970)



## 4. táblázat: A PTE Rektori Ösztöndíj ismertsége

Hallott PTE Rekt. Öszt.??	Kérdőívet kitöltők (fő)	Arány
Igen	590	60,70%
Nem	382	39,30%
<b>Összesen</b>	<b>972</b>	<b>100%</b>

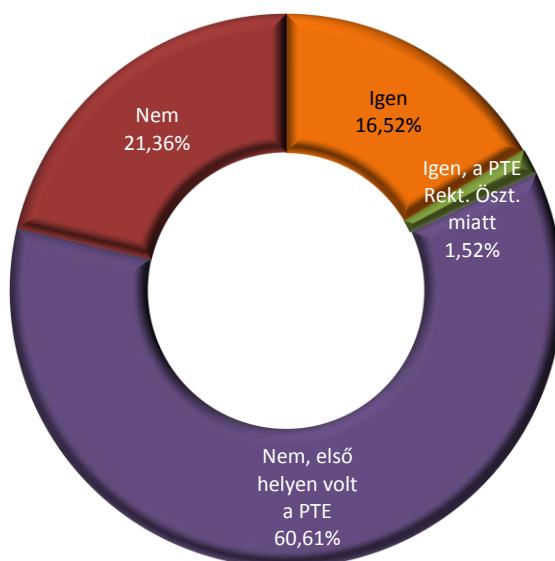
8. ábra: A PTE Rektori Ösztöndíj ismertsége (n=972)



5. táblázat: A jelentkezési sorrendben történő változtatás

Változtatott sorrenden?	Kérdőívet kitöltők (fő)	Arány
Igen	109	16,52%
Igen, a PTE Rekt. Öszt. miatt	10	1,52%
Nem, első helyen volt a PTE	400	60,61%
Nem	141	21,36%
Összesen	660	100%

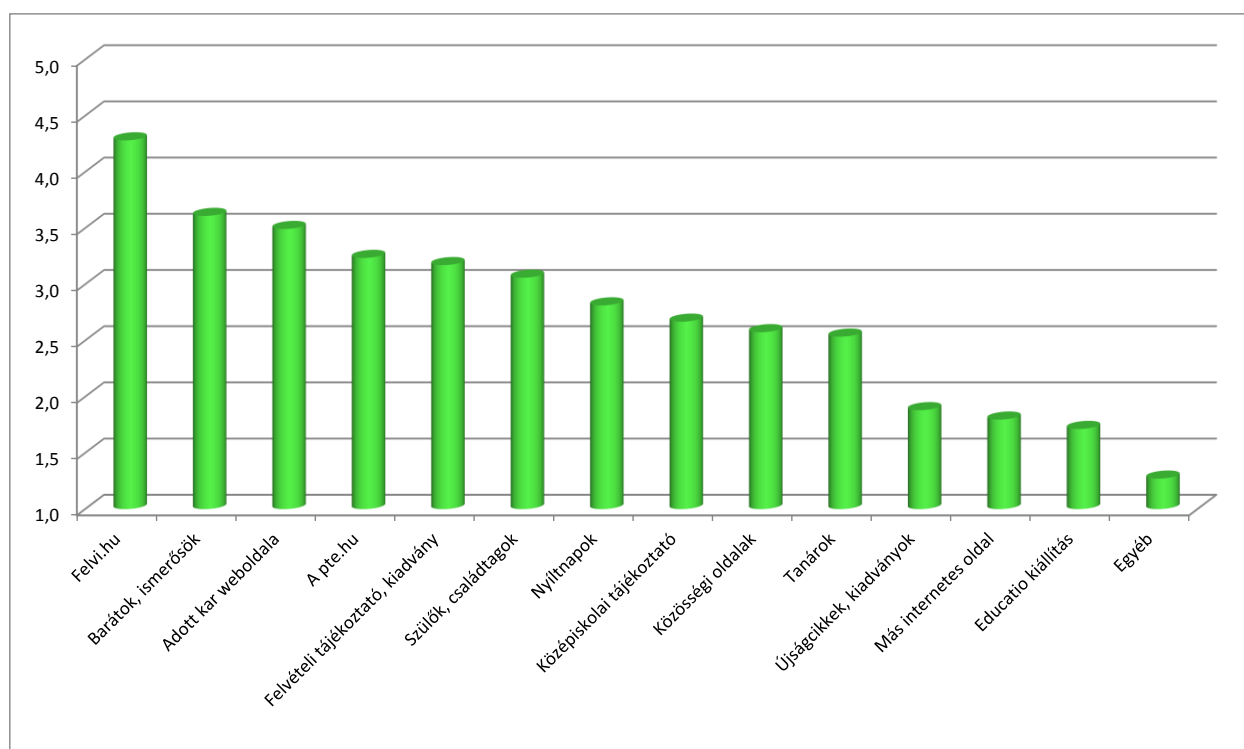
9. ábra: A jelentkezési sorrendben történő változtatás (n=660)



6. táblázat: A felvételi során használt információforrások gyakoriságának értékelése

Információforrás	n	Átlag	Medián	Módusz	Szórás
Felvi.hu	972	<b>4,28</b>	5	5	0,97
Barátok, ismerősök	971	<b>3,61</b>	4	4	1,19
Adott kar weboldala	971	<b>3,49</b>	4	4	1,20
A pte.hu	971	<b>3,23</b>	3	4	1,15
Felvételi tájékoztató, kiadvány	971	<b>3,17</b>	3	4	1,38
Szülők, családtagok	970	<b>3,06</b>	3	3	1,34
Nyíltnapok	971	<b>2,81</b>	3	1	1,53
Középiskolai tájékoztató	968	<b>2,67</b>	3	1	1,41
Közösségi oldalak	967	<b>2,57</b>	2	1	1,42
Tanárok	969	<b>2,53</b>	2	1	1,31
Újságcikkek, kiadványok	967	<b>1,88</b>	1	1	1,19
Más internetes oldal	963	<b>1,8</b>	1	1	1,07
Educatio kiállítás	962	<b>1,71</b>	1	1	1,19
Egyéb	911	<b>1,27</b>	1	1	0,70

10. ábra: A felvételi során használt információforrások gyakoriságának értékelése (csökkenő sorrendben) (n=972)



7. táblázat: A felvételi során használt három leghasznosabb információforrás

<b>Információforrás</b>	<b>1. hely</b>	<b>2. hely</b>	<b>3. hely</b>	<b>Összesen</b>
<b>Felvi.hu</b>	593	56	27	<b>676</b>
<b>Adott kar weboldala</b>	68	180	123	<b>371</b>
<b>Nyíltnapok</b>	64	231	37	<b>332</b>
<b>Educatio kiállítás</b>	69	123	134	<b>326</b>
<b>Tanárok</b>	20	56	93	<b>169</b>
<b>Szülők, családtagok</b>	34	46	83	<b>163</b>
<b>Felvételi tájékoztató, kiadvány</b>	13	47	44	<b>104</b>
<b>Közösségi oldalak</b>	10	16	56	<b>82</b>
<b>Középiskolai tájékoztató</b>	12	27	40	<b>79</b>
<b>Barátok, ismerősök</b>	21	26	19	<b>66</b>
<b>Újságcikkek, kiadványok</b>	12	8	43	<b>63</b>
<b>Egyéb</b>	26	1	4	<b>31</b>
<b>A pte.hu</b>	7	13	7	<b>27</b>
<b>Más internetes oldal</b>	5	4	14	<b>23</b>

8. táblázat: A felvételi során használt információforrások gyakoriságának több szempont szerinti értékelése

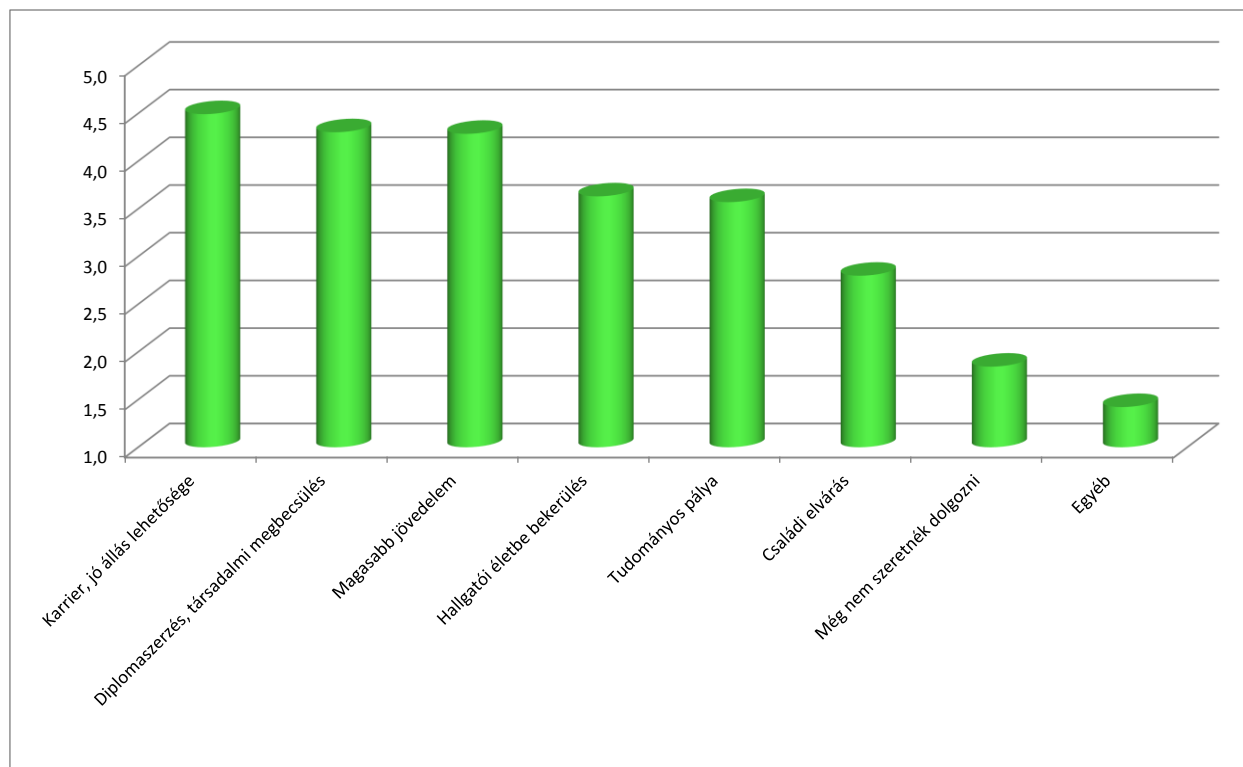
Infomációforrás	Neme		Képzési forma			Finanszírozás		Kar									
	Férfi	Nő	FSZ	BA/BSc	Osztatlan	Állami	Önkgt-es	ÁJK	ÁOK	BTK	ETK	FEEK	IGYK	KTK	MK	PMMIK	TTK
Felvi.hu	4,08	4,39	4,37	4,30	4,18	4,31	4,14	4,26	4,17	4,43	4,41	4,32	4,39	4,30	4,00	4,31	4,16
Barátok, ismerősök	3,63	3,59	3,63	3,61	3,61	3,62	3,55	3,62	3,67	3,86	3,45	3,45	3,73	3,84	4,03	3,57	3,48
Adott kar weboldala	3,30	3,60	3,92	3,45	3,51	3,45	3,71	3,80	3,35	3,35	3,63	3,97	4,24	3,82	4,21	3,51	3,13
A pte.hu	3,11	3,30	3,40	3,27	3,03	3,24	3,22	3,06	3,10	3,02	3,41	3,26	3,59	3,37	3,32	3,23	3,20
Felvételi tájékoztató, kiadvány	2,96	3,29	3,20	3,22	2,96	3,18	3,13	2,98	2,90	3,38	3,27	2,97	3,17	3,67	2,74	3,05	3,13
Szülők, családtagok	3,06	3,06	3,05	3,01	3,27	3,03	3,31	3,52	3,35	3,20	2,97	2,84	3,12	3,61	2,71	3,00	2,85
Nyíltnapok	2,62	2,92	2,58	2,79	2,97	2,77	3,09	3,30	2,87	2,94	2,64	2,58	3,54	3,32	2,79	2,81	2,57
Középiskolai tájékoztató	2,58	2,71	2,62	2,63	2,82	2,69	2,59	2,64	2,82	2,74	2,39	2,55	2,60	2,82	2,85	2,58	2,78
Közösségi oldalak	2,54	2,59	2,85	2,55	2,57	2,58	2,55	2,68	2,46	2,31	2,67	2,77	2,88	2,77	2,68	2,34	2,60
Tanárok	2,53	2,54	2,23	2,49	2,81	2,55	2,47	2,42	2,71	2,69	2,19	2,06	2,59	2,67	3,88	2,39	2,56
Újságcikkek, kiadványok	1,82	1,91	2,13	1,87	1,83	1,90	1,79	1,74	1,79	2,07	1,77	1,97	2,00	2,04	1,67	1,78	1,91
Más internetes oldal	1,86	1,76	1,67	1,79	1,85	1,82	1,70	1,80	1,71	1,67	1,73	1,65	1,61	1,54	1,73	1,69	2,07
Educatio kiállítás	1,61	1,77	1,45	1,70	1,87	1,69	1,83	1,88	1,77	1,70	1,68	1,61	1,74	1,70	1,56	1,65	1,74
Egyéb	1,35	1,22	1,18	1,26	1,34	1,28	1,19	1,17	1,28	1,15	1,19	1,32	1,17	1,17	1,39	1,22	1,44

Infomációforrás	Hányadik helyen jelölte a PTE-t?			Lakhelye (régión)								Életkor		PTE rekt. öszt.		Átlag
	Első	Második	3. ill. hátrébb	Közép-Magyarország	Közép-Dunántúl	Nyugat-Dunántúl	Dél-Dunántúl	Észak-Magyarország	Észak-Alföld	Dél-Alföld	Külföld	20 éves korig	21 éves és idősebb	Igen	Nem	
Felvi.hu	4,28	4,35	4,18	4,20	4,19	4,34	4,23	4,19	4,29	4,28	4,50	4,30	4,19	4,33	4,20	<b>4,28</b>
Barátok, ismerősök	3,62	3,51	3,76	3,65	3,59	3,64	3,36	3,33	3,66	3,64	3,63	3,66	3,34	3,65	3,54	<b>3,61</b>
Adott kar weboldala	3,55	3,36	2,78	3,38	3,55	3,58	3,43	3,38	3,47	3,49	3,13	3,48	3,54	3,65	3,25	<b>3,49</b>
A pte.hu	3,25	3,26	2,91	3,17	3,41	3,37	3,14	3,52	3,19	3,18	2,88	3,23	3,25	3,37	3,03	<b>3,23</b>
Felvételi tájékoztató, kiadvány	3,18	3,12	3,11	3,30	3,09	3,23	2,87	3,19	3,23	3,18	2,50	3,26	2,72	3,24	3,06	<b>3,17</b>
Szülők, családtagok	3,06	3,08	2,98	3,11	3,13	3,13	3,03	2,48	3,15	3,00	3,25	3,16	2,56	3,11	2,98	<b>3,06</b>
Nyíltnapok	2,91	2,28	2,49	2,94	2,83	2,76	2,27	2,29	2,83	2,99	2,63	2,96	2,06	2,94	2,61	<b>2,81</b>
Középiskolai tájékoztató	2,73	2,33	2,51	2,87	2,48	2,59	1,93	2,05	2,77	2,88	2,75	2,81	1,95	2,74	2,56	<b>2,67</b>
Közösségi oldalak	2,56	2,71	2,43	2,63	2,65	2,63	2,30	2,57	2,56	2,59	2,63	2,59	2,48	2,69	2,40	<b>2,57</b>
Tanárok	2,54	2,49	2,55	2,49	2,61	2,46	2,57	2,19	2,50	2,62	1,88	2,59	2,23	2,56	2,50	<b>2,53</b>
Újságcikkek, kiadványok	1,89	1,83	1,84	2,01	1,72	1,97	1,65	1,67	1,90	1,88	1,88	1,86	1,97	1,90	1,84	<b>1,88</b>
Más internetes oldal	1,78	1,88	1,89	1,96	1,96	1,82	1,63	1,57	1,71	1,80	2,13	1,78	1,89	1,80	1,79	<b>1,80</b>
Educatio kiállítás	1,66	1,93	2,00	1,93	1,52	1,65	2,34	2,52	1,70	1,53	1,38	1,77	1,44	1,71	1,71	<b>1,71</b>
Egyéb	1,25	1,44	1,18	1,36	1,19	1,25	1,42	1,15	1,33	1,23	1,00	1,25	1,35	1,25	1,30	<b>1,27</b>

9. táblázat: Az első éves hallgatók felsőoktatási továbbtanulási céljainak értékelése

Továbbtanulási célok	<i>n</i>	Átlag	Medián	Módusz	Szórás
Karrier, jó állás lehetősége	969	<b>4,49</b>	5	5	0,77
Diplomaszerzés, társadalmi megbecsülés	968	<b>4,30</b>	5	5	0,91
Magasabb jövedelem	968	<b>4,29</b>	5	5	0,90
Hallgatói életbe bekerülés	966	<b>3,63</b>	4	5	1,18
Tudományos pálya	967	<b>3,57</b>	4	4	1,17
Családi elvárás	967	<b>2,80</b>	3	3	1,24
Még nem szeretnék dolgozni	963	<b>1,85</b>	1	1	1,10
Egyéb	773	<b>1,42</b>	1	1	1,09

11. ábra: Az első éves hallgatók felsőoktatási továbbtanulási céljainak értékelése (csökkenő sorrendben)





10. táblázat: Az első éves hallgatók felsőoktatási továbbtanulási céljainak több szempont szerinti értékelése

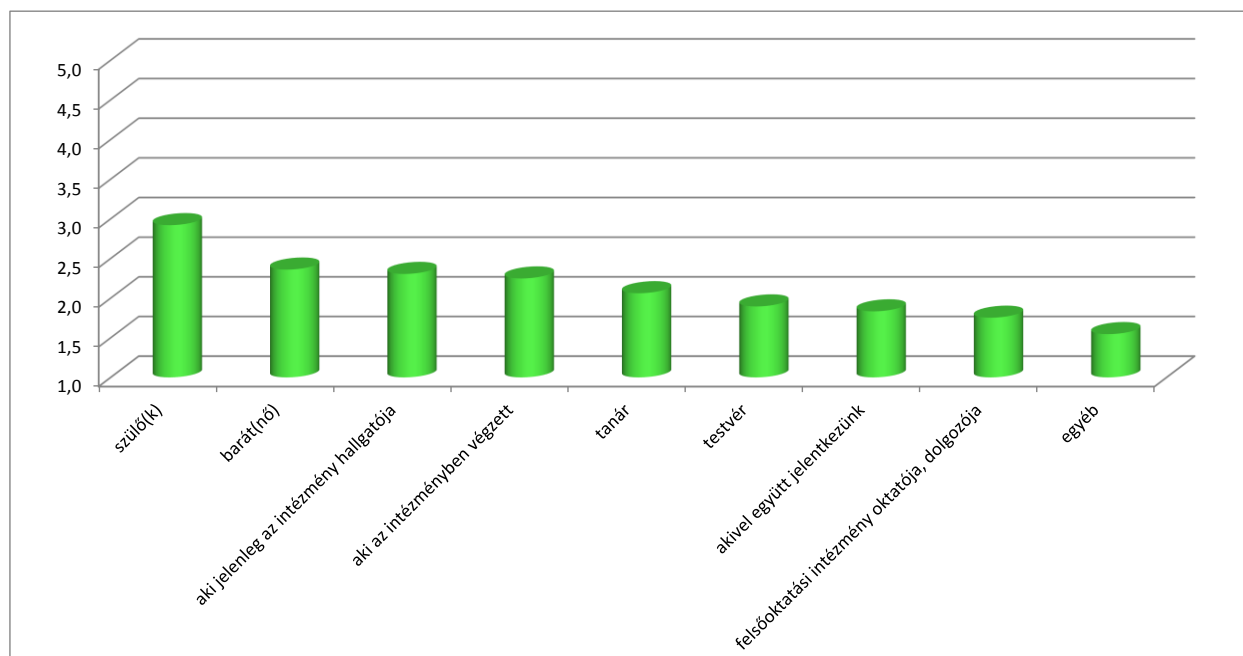
Továbbtanulási célok	Neme		Képzési forma			Finanszírozás		Kar									Hányadik helyen jelölte a PTE-			
	Férfi	Nő	FSZ	BA/BSc	Osztatlan	Állami	Önktes	ÁJK	ÁOK	BTK	ETK	FEEK	IGYK	KTK	MK	PMMIK	TTK	Első	Második	3. ill. hátrébb
Karrier, jó állás lehetősége	4,38	4,55	4,58	4,47	4,55	4,49	4,53	4,69	4,55	4,43	4,60	4,58	4,68	4,65	4,26	4,51	4,35	4,50	4,53	4,38
Diplomaszerzés, társadalmi megbecsülés	4,20	4,36	3,98	4,31	4,39	4,31	4,26	4,41	4,29	4,40	4,37	3,90	4,41	4,42	4,26	4,25	4,22	4,30	4,34	4,31
Magasabb jövedelem	4,24	4,31	4,45	4,29	4,21	4,27	4,40	4,53	4,13	4,28	4,30	4,68	4,51	4,60	3,88	4,44	4,14	4,31	4,21	4,11
Hallgatói életbe bekerülés	3,53	3,69	3,95	3,61	3,61	3,65	3,56	3,82	3,56	3,72	3,47	4,00	3,90	3,72	3,82	3,67	3,54	3,63	3,58	3,76
Tudományos pálya	3,47	3,62	3,27	3,53	3,83	3,61	3,35	3,61	4,28	3,70	3,77	3,10	3,32	3,42	3,21	3,53	3,34	3,54	3,88	3,40
Családi elvárás	2,93	2,73	2,82	2,80	2,77	2,75	3,07	2,78	2,74	2,74	2,70	2,81	2,85	2,86	2,41	2,63	3,00	2,77	2,99	2,82
Még nem szeretnék dolgozni	2,02	1,75	1,92	1,87	1,73	1,86	1,79	1,71	1,65	1,71	1,66	2,06	1,80	1,80	1,91	1,93	2,07	1,86	1,80	1,70
Egyéb	1,41	1,43	1,25	1,40	1,58	1,41	1,48	1,51	1,57	1,49	1,34	1,42	1,15	1,20	1,54	1,52	1,43	1,42	1,52	1,13

Továbbtanulási célok	Lakhelye (régión)								Életkor		PTE rekt. öszt.		Átlag
	Közép-Magyarország	Közép-Dunántúl	Nyugat-Dunántúl	Dél-Dunántúl	Észak-Magyarország	Észak-Alföld	Dél-Alföld	Külföld	20 éves korig	21 éves és idősebb	Igen	Nem	
Karrier, jó állás lehetősége	4,55	4,62	4,47	4,43	4,62	4,47	4,50	4,38	4,51	4,38	4,57	4,38	4,49
Diplomaszerzés, társadalmi megbecsülés	4,40	4,41	4,31	4,34	4,48	4,17	4,29	4,13	4,33	4,17	4,39	4,18	4,30
Magasabb jövedelem	4,30	4,23	4,32	4,07	4,33	4,23	4,34	4,50	4,30	4,20	4,35	4,18	4,29
Hallgatói életbe bekerülés	3,50	3,56	3,75	3,63	3,90	3,58	3,60	3,75	3,69	3,34	3,69	3,55	3,63
Tudományos pálya	3,50	3,70	3,63	3,77	3,52	3,51	3,50	3,88	3,58	3,51	3,63	3,47	3,57
Családi elvárás	2,83	2,83	2,79	2,85	2,81	2,74	2,79	3,13	2,79	2,83	2,79	2,82	2,80
Még nem szeretnék dolgozni	2,10	1,83	1,86	1,56	1,71	1,87	1,85	1,75	1,83	1,91	1,77	1,96	1,85
Egyéb	1,83	1,65	1,34	1,51	1,18	1,46	1,33	1,67	1,42	1,46	1,42	1,43	1,42

11. táblázat: Az első éves hallgatók döntését befolyásoló szereplők értékelése

Döntés-befolyásolók	<i>n</i>	Átlag	Medián	Módusz	Szórás
szülő(k)	969	<b>2,92</b>	3	3	1,30
barát(nő)	966	<b>2,36</b>	2	1	1,34
aki jelenleg az intézmény hallgatója	969	<b>2,30</b>	2	1	1,41
aki az intézményben végzett	966	<b>2,25</b>	1	1	1,47
tanár	966	<b>2,06</b>	2	1	1,21
testvér	967	<b>1,89</b>	1	1	1,21
akivel együtt jelentkeztünk	967	<b>1,83</b>	1	1	1,25
felsőoktatási intézmény oktatója, dolgozója	966	<b>1,75</b>	1	1	1,13
egyéb	792	<b>1,55</b>	1	1	1,30

12. ábra: Az első éves hallgatók döntését befolyásoló szereplők értékelése (csökkenő sorrendben)



12. táblázat: Az első éves hallgatók döntését befolyásoló szereplők több szempont szerinti értékelése

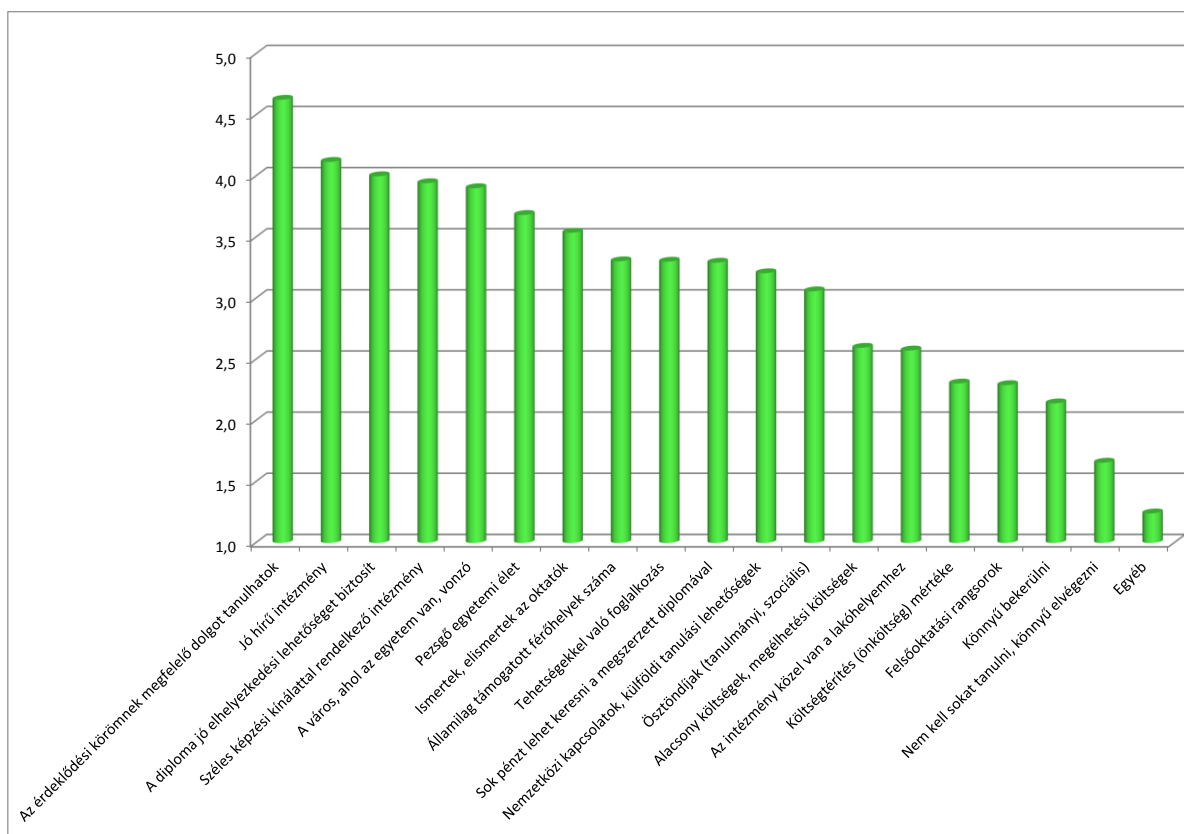
Befolyásoló tényezők	Neme		Képzési forma			Finanszírozás		Kar										Hányadik helyen jelölte a PTE-		
	Férfi	Nő	FSZ	BA/BSc	Osztatlan	Állami	Önkttg-es	ÁJK	ÁOK	BTK	ETK	FEEK	IGYK	KTK	MK	PMMIK	TTK	Első	Második	3. ill. hátrébb
szülő(k)	2,89	2,94	3,13	2,88	3,00	2,90	3,02	3,31	3,06	2,96	2,94	3,06	3,24	3,12	2,32	2,74	2,80	2,89	3,00	3,16
barát(nő)	2,31	2,39	2,77	2,33	2,36	2,36	2,34	2,39	2,51	2,34	2,28	2,87	2,68	2,49	2,41	2,22	2,28	2,39	2,21	2,27
aki jelenleg az intézmény hallgatója	2,34	2,28	2,37	2,29	2,36	2,28	2,42	2,65	2,44	2,33	2,11	2,39	2,54	2,60	2,71	2,22	2,19	2,36	2,12	1,89
aki az intézményben végzett	2,27	2,24	2,30	2,23	2,31	2,21	2,47	2,69	2,24	2,33	2,09	2,06	2,49	2,70	2,41	2,14	2,14	2,29	2,22	1,69
tanár	2,09	2,04	1,85	2,02	2,28	2,13	1,73	1,71	2,12	2,29	1,81	1,55	2,10	1,82	3,03	1,87	2,21	2,04	2,18	2,09
testvér	1,84	1,92	2,02	1,91	1,78	1,90	1,86	1,86	1,77	1,96	1,60	2,29	2,17	1,96	1,85	1,89	2,01	1,91	1,83	1,84
akivel együtt jelentkezünk	2,03	1,73	2,00	1,85	1,72	1,85	1,72	1,51	1,79	1,79	1,55	1,90	1,65	1,98	2,26	2,03	1,99	1,87	1,61	1,76
felsőoktatási intézmény oktatója, dolgozója	1,72	1,77	1,57	1,73	1,89	1,75	1,77	1,78	1,71	1,83	1,54	1,55	2,07	1,88	3,03	1,55	1,72	1,75	1,73	1,80
egyéb	1,54	1,55	1,36	1,58	1,48	1,57	1,44	1,45	1,58	1,44	1,62	1,78	1,22	1,40	1,31	1,76	1,57	1,54	1,64	1,29

Befolyásoló tényezők	Lakhelye (régió)									Életkor		PTE rekt. öszt.		Átlag
	Közép-Magyarország	Közép-Dunántúl	Nyugat-Dunántúl	Dél-Dunántúl	Észak-Magyarország	Észak-Alföld	Dél-Alföld	Külföld	20 éves korig	21 éves és idősebb	Igen	Nem		
szülő(k)	2,90	2,81	3,05	2,92	3,00	2,96	2,84	2,50	2,97	2,68	2,95	2,87	2,92	
barát(nő)	2,43	2,45	2,38	2,28	2,57	2,36	2,33	2,13	2,34	2,43	2,36	2,36	2,36	
aki jelenleg az intézmény hallgatója	2,31	2,57	2,45	2,02	2,24	2,37	2,22	2,25	2,33	2,15	2,39	2,17	2,30	
aki az intézményben végzett	2,55	2,47	2,18	1,89	2,24	2,30	2,27	1,88	2,26	2,19	2,33	2,11	2,25	
tanár	2,10	2,09	2,02	2,08	1,86	2,18	2,06	1,38	2,08	1,94	2,06	2,06	2,06	
testvér	1,83	1,98	2,02	1,65	1,81	1,90	1,90	1,25	1,92	1,79	1,88	1,92	1,89	
akivel együtt jelentkezünk	1,94	2,09	1,83	1,62	1,81	1,87	1,82	1,63	1,85	1,73	1,80	1,88	1,83	
felsőoktatási intézmény oktatója, dolgozója	2,12	1,89	1,80	1,65	1,52	1,47	1,76	1,75	1,76	1,69	1,81	1,67	1,75	
egyéb	1,54	1,61	1,50	1,58	1,31	1,44	1,61	1,50	1,54	1,59	1,49	1,63	1,55	

13. táblázat: Az első éves hallgatóknak a PTE választásával kapcsolatos tényezők értékelése

PTE választását befolyásoló szempontok	n	Átlag	Medián	Módusz	Szórás
Az érdeklődési körömmek megfelelő dolgot tanulhatok	972	<b>4,63</b>	5	5	0,74
Jó hírű intézmény	971	<b>4,12</b>	4	4	0,92
A diploma jó elhelyezkedési lehetőséget biztosít	966	<b>4,00</b>	4	5	1,03
Széles képzési kínálattal rendelkező intézmény	966	<b>3,94</b>	4	5	1,11
A város, ahol az egyetem van, vonzó	970	<b>3,90</b>	4	5	1,25
Pezsgó egyetemi élet	966	<b>3,68</b>	4	5	1,28
Ismertek, elismertek az oktatók	969	<b>3,54</b>	4	4	1,20
Államilag támogatott férőhelyek száma	970	<b>3,30</b>	3	5	1,42
Tehetségekkel való foglalkozás	970	<b>3,30</b>	3	3	1,22
Sok pénzt lehet keresni a megszerzett diplomával	966	<b>3,29</b>	3	3	1,17
Nemzetközi kapcsolatok, külföldi tanulási lehetőségek	968	<b>3,21</b>	3	4	1,36
Ösztöndíjak (tanulmányi, szociális)	968	<b>3,06</b>	3	3	1,30
Alacsony költségek, megélhetési költségek	967	<b>2,60</b>	3	1	1,34
Az intézmény közel van a lakóhelyemhez	968	<b>2,57</b>	2	1	1,62
Költségtérítés (önköltség) mértéke	969	<b>2,30</b>	2	1	1,37
Felsőoktatási rangsorok	965	<b>2,29</b>	2	1	1,24
Könnyű bekerülni	970	<b>2,14</b>	2	1	1,10
Nem kell sokat tanulni, könnyű elvégezni	968	<b>1,66</b>	1	1	0,88
Egyéb	777	<b>1,24</b>	1	1	0,80

13. ábra: Az első éves hallgatóknak a PTE választásával kapcsolatos tényezők értékelése (csökkenő sorrendben)



14. táblázat: Az első éves hallgatóknak a PTE választásakor ható három legfontosabb tényező

PTE választását befolyásoló szempontok	1. hely	2. hely	3. hely	Össz.
Az érdeklődési körömnnek megfelelő dolgot tanulhatok	179	218	128	525
Jó hírű intézmény	330	38	38	406
A diploma jó elhelyezkedési lehetőséget biztosít	149	133	40	322
A város, ahol az egyetem van, vonzó	42	67	129	238
Az intézmény közel van a lakóhelyemhez	68	76	28	172
Pezsgő egyetemi élet	23	24	112	159
Széles képzési kínálattal rendelkező intézmény	18	57	76	151
Ismertek, elismertek az oktatók	43	66	8	117
Államilag támogatott férőhelyek száma	12	40	52	104
Nemzetközi kapcsolatok, külföldi tanulási lehetőségek	13	31	55	99
Sok pénzt lehet keresni a megszerzett diplomával	7	38	35	80
Ösztöndíjak (tanulmányi, szociális)	12	33	31	76
Tehetségekkel való foglalkozás	6	28	27	61
Alacsony költségek, megélhetési költségek	2	18	21	41
Könnyű bekerülni	17	12	9	38
Költségtérítés (önköltség) mértéke	6	8	8	22
Felsőoktatási rangsorok	4	2	10	16
Egyéb	3	1	9	13
Nem kell sokat tanulni, könnyű elvégezni	1	3	3	7

15. táblázat: Az első éves hallgatóknak a PTE választásával kapcsolatos tényezők több szempont szerinti értékelése

PTE választását befolyásoló szempontok	Neme		Képzési forma			Finanszírozás		Kar									Hányadik helyen jelölte a PTE-			
	Férfi	Nő	FSZ	BA/BSc	Osztatlan	Állami	Önktes	ÁJK	ÁOK	BTK	ETK	FEK	IGYK	KTK	MK	PMMIK	TTK	Első	Második	3. ill. hátrébb
Az érdeklődési körömmel megfelelő dolgot tanulhatok	4,52	4,68	4,55	4,63	4,63	4,63	4,61	4,62	4,60	4,74	4,70	4,84	4,83	4,44	4,94	4,49	4,52	4,63	4,73	4,22
Jó hírű intézmény	4,07	4,14	4,08	4,11	4,15	4,10	4,18	4,42	4,14	4,15	4,13	4,29	4,17	4,39	4,26	4,11	3,93	4,12	4,23	3,87
A diploma jó elhelyezkedési lehetőséget biztosít	3,92	4,04	3,90	3,99	4,06	3,99	4,07	4,30	4,21	3,73	4,22	4,03	4,35	4,44	3,30	4,07	3,79	4,02	3,98	3,73
Széles képzési kínálatral rendelkező intézmény	3,83	4,01	4,07	3,96	3,84	3,95	3,93	4,02	3,73	4,08	3,92	4,19	4,10	4,09	4,21	3,86	3,85	3,97	3,90	3,64
A város, ahol az egyetem van, vonzó	3,91	3,90	3,83	3,88	3,99	3,91	3,85	3,90	3,95	4,02	3,72	4,19	3,44	4,04	4,26	4,06	3,87	3,94	3,73	3,71
Pezsgő egyetemi élet	3,74	3,65	3,62	3,69	3,69	3,68	3,70	3,82	3,51	3,76	3,44	4,03	3,32	3,89	4,24	3,85	3,68	3,71	3,55	3,49
Ismertek, elismertek az oktatók	3,51	3,56	3,45	3,50	3,71	3,50	3,70	4,00	3,90	3,51	3,58	3,74	3,73	3,77	4,41	3,42	3,16	3,55	3,57	3,24
Államilag támogatott férőhelyek száma	3,16	3,38	3,55	3,40	2,84	3,59	1,78	2,00	3,01	3,28	3,73	3,61	3,88	1,79	3,56	3,56	3,43	3,27	3,48	3,53
Tehetségekkel való foglalkozás	3,25	3,33	3,30	3,29	3,36	3,31	3,22	3,20	3,36	3,28	2,92	3,32	3,73	3,30	4,53	3,40	3,32	3,29	3,44	3,07
Sok pénzt lehet keresni a megszerzett diplomával	3,44	3,21	3,37	3,31	3,20	3,24	3,59	3,64	3,21	3,10	3,26	3,35	3,18	4,07	2,62	3,77	3,16	3,32	3,23	3,02
Nemzetközi kapcsolatok, külföldi tanulási lehetőségek	2,97	3,34	3,10	3,23	3,14	3,20	3,24	3,40	3,14	3,45	3,28	3,42	3,18	3,72	3,68	3,12	2,86	3,20	3,23	3,24
Ösztöndíjak (tanulmányi, szociális)	2,94	3,12	3,17	3,12	2,79	3,16	2,49	2,78	2,54	3,08	3,18	3,61	3,48	2,68	3,06	3,29	3,04	3,06	3,07	3,07
Alacsony költségek, megélhetési költségek	2,55	2,62	2,65	2,64	2,39	2,63	2,38	2,52	2,42	2,50	2,84	2,97	3,29	2,54	2,03	2,44	2,53	2,63	2,46	2,42
Az intézmény közel van a lakóhelyemhez	2,62	2,55	2,83	2,59	2,43	2,54	2,70	2,65	2,60	2,60	2,40	2,94	3,60	2,84	1,79	2,28	2,60	2,77	1,52	1,96
Költségtérítés (önköltség) mértéke	2,33	2,29	2,39	2,29	2,33	2,18	2,93	3,36	1,85	2,23	2,20	2,60	2,46	2,79	1,94	2,24	2,26	2,33	2,22	2,09
Felsőoktatási rangsorok	2,25	2,31	2,28	2,31	2,20	2,29	2,29	2,28	2,24	2,43	2,26	2,29	2,28	2,54	2,18	2,27	2,23	2,26	2,49	2,33
Könnyű bekerülni	2,33	2,04	2,13	2,22	1,83	2,17	2,03	1,56	1,92	2,03	2,12	2,42	2,41	1,61	1,79	2,40	2,38	2,12	2,15	2,44
Nem kell sokat tanulni, könnyű elvégezni	1,79	1,58	1,83	1,70	1,41	1,67	1,56	1,24	1,28	1,57	1,60	2,29	2,10	1,47	1,41	1,69	1,84	1,67	1,56	1,76
Egyéb	1,39	1,16	1,08	1,26	1,23	1,25	1,22	1,14	1,26	1,16	1,09	1,05	1,22	1,11	1,23	1,15	1,49	1,25	1,19	1,21

PTE választását befolyásoló szempontok	Lakhelye (régión)								Életkor		PTE rekt. öszt.		Átlag
	Közép-Magyarország	Közép-Dunántúl	Nyugat-Dunántúl	Dél-Dunántúl	Észak-Magyarország	Észak-Alföld	Dél-Alföld	Külföld	20 éves korig	21 éves és idősebb	Igen	Nem	
Az érdeklődési körömmel megfelelő dolgot tanulhatok	4,43	4,77	4,72	4,63	4,62	4,62	4,60	4,38	4,63	4,59	4,69	4,53	4,63
Jó hírű intézmény	4,31	4,02	4,18	4,21	4,29	4,20	3,98	4,13	4,14	4,02	4,18	4,02	4,12
A diploma jó elhelyezkedési lehetőséget biztosít	4,27	4,00	4,19	3,91	4,19	3,92	3,85	4,13	4,04	3,82	4,10	3,85	4,00
Széles képzési kínálatral rendelkező intézmény	3,93	4,02	4,06	3,75	4,05	3,91	3,92	3,75	4,00	3,65	4,03	3,81	3,94
A város, ahol az egyetem van, vonzó	3,81	4,06	4,00	3,95	4,10	3,86	3,83	4,25	3,94	3,73	4,01	3,74	3,90
Pezsgő egyetemi élet	3,63	3,76	3,85	3,74	3,76	3,69	3,56	3,50	3,76	3,31	3,80	3,50	3,68
Ismertek, elismertek az oktatók	3,63	3,49	3,59	3,72	3,67	3,54	3,44	3,25	3,54	3,53	3,64	3,38	3,54
Államilag támogatott férőhelyek száma	3,33	3,45	3,52	3,02	3,33	3,41	3,16	3,88	3,38	2,95	3,29	3,32	3,30
Tehetségekkel való foglalkozás	3,25	3,23	3,35	3,47	3,00	3,12	3,34	3,13	3,30	3,28	3,36	3,20	3,30
Sok pénzt lehet keresni a megszerzett diplomával	3,43	3,34	3,34	2,90	3,10	3,25	3,34	3,50	3,29	3,30	3,37	3,17	3,29
Nemzetközi kapcsolatok, külföldi tanulási lehetőségek	3,24	3,30	3,27	3,18	3,48	3,17	3,15	3,00	3,25	3,00	3,31	3,05	3,21
Ösztöndíjak (tanulmányi, szociális)	3,19	2,87	3,16	2,91	3,05	3,20	2,97	3,38	3,11	2,79	3,18	2,88	3,06
Alacsony költségek, megélhetési költségek	2,59	2,43	2,86	2,22	2,33	2,96	2,44	2,38	2,61	2,53	2,59	2,61	2,60
Az intézmény közel van a lakóhelyemhez	2,35	1,68	2,43	1,13	1,05	2,50	3,35	1,50	2,53	2,78	2,59	2,55	2,57
Költségtérítés (önköltség) mértéke	2,27	2,66	2,45	1,95	1,90	2,20	2,33	2,25	2,36	2,02	2,35	2,23	2,30
Felsőoktatási rangsorok	2,52	2,26	2,33	2,65	1,90	2,22	2,19	1,75	2,30	2,25	2,36	2,18	2,29
Könnyű bekerülni	2,11	2,13	2,09	2,41	1,86	2,09	2,15	2,25	2,10	2,33	2,11	2,19	2,14
Nem kell sokat tanulni, könnyű elvégezni	1,76	1,66	1,66	1,57	1,38	1,56	1,70	1,75	1,66	1,66	1,60	1,74	1,66
Egyéb	1,23	1,51	1,18	1,26	1,33	1,23	1,25	1,00	1,21	1,39	1,22	1,27	1,24